

Município de UNIAO DA VITORIA - PR
 CONSORCIO INTERMUNIC. DE SAUDE DO VALE DO IGUAÇU
 RELATÓRIO RESUMIDO DA EXECUÇÃO ORÇAMENTÁRIA

BALANÇO ORÇAMENTÁRIO

ORÇAMENTOS FISCAL E DA SEGURIDADE SOCIAL

JANEIRO A ABRIL 2018/BIMESTRE MARÇO - ABRIL

RREO - ANEXO 1 (LRF, Art. 52, inciso I, alíneas "a" e "b" do inciso II e § 1º)

R\$ 1,00

RECEITAS	PREVISÃO INICIAL	PREVISÃO ATUALIZADA (a)	RECEITAS REALIZADAS				SALDO A REALIZAR (a - c)
			No Bimestre (b)	% (b/a)	Até o Bimestre (c)	% (c/a)	
RECEITAS (EXCETO INTRA-ORÇAMENTÁRIAS) (I)	7.580.000,00	7.580.000,00	1.212.196,22	15,99	2.241.055,35	29,57	5.338.944,65
RECEITAS CORRENTES	7.580.000,00	7.580.000,00	1.212.196,22	15,99	2.241.055,35	29,57	5.338.944,65
RECEITA PATRIMONIAL	34.259,36	34.259,36	1.285,77	3,75	3.419,99	9,98	30.839,37
VALORES MOBILIÁRIOS	34.259,36	34.259,36	1.285,77	3,75	3.419,99	9,98	30.839,37
RECEITA DE SERVIÇOS	4.240.769,88	4.240.769,88	648.730,27	15,30	1.392.833,18	32,84	2.847.936,70
SERVIÇOS E ATIVIDADES REFERENTES À SAÚDE	4.240.769,88	4.240.769,88	648.730,27	15,30	1.392.833,18	32,84	2.847.936,70
TRANSFERÊNCIA CORRENTES	3.304.970,76	3.304.970,76	548.494,14	16,60	810.486,82	24,52	2.494.483,94
TRANSFERÊNCIA DOS ESTADOS E DO DISTRITO FEDERAL E DE SUAS	2.355.008,16	2.355.008,16	418.993,59	17,79	515.015,12	21,87	1.839.993,04
TRANSFERÊNCIA DOS MUNICÍPIOS E DE SUAS ENTIDADES	949.962,60	949.962,60	129.500,55	13,63	295.471,70	31,10	654.490,90
OUTRAS RECEITAS CORRENTES	0,00	0,00	13.686,04	0,00	34.315,36	0,00	-34.315,36
DEMAIS RECEITAS CORRENTES	0,00	0,00	13.686,04	0,00	34.315,36	0,00	-34.315,36
RECEITAS DE CAPITAL	0,00	0,00	0,00	0,00	0,00	0,00	0,00
RECEITAS (INTRA-ORÇAMENTÁRIAS) (II)	—	—	—	—	—	—	—
SUBTOTAL DAS RECEITAS (III) = (I + II)	7.580.000,00	7.580.000,00	1.212.196,22	15,99	2.241.055,35	29,57	5.338.944,65
OPERAÇÕES DE CRÉDITO - REFINANCIAMENTO (IV)	0,00	0,00	0,00	0,00	0,00	0,00	0,00
Operações de Crédito - Mercado Interno	0,00	0,00	0,00	0,00	0,00	0,00	0,00
Mobiliária	0,00	0,00	0,00	0,00	0,00	0,00	0,00
Contratual	0,00	0,00	0,00	0,00	0,00	0,00	0,00
Operações de Crédito - Mercado Externo	0,00	0,00	0,00	0,00	0,00	0,00	0,00
Mobiliária	0,00	0,00	0,00	0,00	0,00	0,00	0,00
Contratual	0,00	0,00	0,00	0,00	0,00	0,00	0,00
SUBTOTAL COM REFINANCIAMENTO (V) = (III + IV)	7.580.000,00	7.580.000,00	1.212.196,22	15,99	2.241.055,35	29,57	5.338.944,65
DÉFICIT (VI)	—	—	—	—	69.620,00	—	—
TOTAL (VII) = (V + VI)	7.580.000,00	7.580.000,00	1.212.196,22	15,99	2.310.675,35	30,48	5.269.324,65
SALDO DE EXERCÍCIOS ANTERIORES	0,00	73.223,43	—	—	51.805,33	—	—
Recursos Arrecadados em Exercícios Anteriores - RPPS	0,00	0,00	—	—	—	—	—
Superávit Financeiro Utilizado para Créditos Adicionais	—	73.223,43	—	—	51.805,33	—	—
Reabertura de Créditos Adicionais	—	0,00	—	—	0,00	—	—

Município de UNIAO DA VITORIA - PR
 CONSORCIO INTERMUNIC. DE SAUDE DO VALE DO IGUACU
 RELATÓRIO RESUMIDO DA EXECUÇÃO ORÇAMENTÁRIA

Continuação 2/3

BALANÇO ORÇAMENTÁRIO
 ORÇAMENTOS FISCAL E DA SEGURIDADE SOCIAL
 JANEIRO A ABRIL 2018/BIMESTRE MARÇO - ABRIL

DESPESAS	DOTAÇÃO INICIAL (d)	DOTAÇÃO ATUALIZADA (e)	DESPESAS EMPENHADAS		SALDO (g) = (e-f)	DESPESAS LIQUIDADAS		SALDO (i) = (e-h)	DESPESAS PAGAS ATÉ O BIMESTRE (j)
			No Bimestre	Até o Bimestre (f)		No Bimestre	Até o Bimestre (h)		
DESPESAS (EXCETO INTRA-ORÇAMENTÁRIAS) (VIII)	7.580.000,00	7.733.381,13	1.152.972,97	2.469.745,34	5.263.635,79	1.451.408,82	2.310.675,35	5.422.705,78	2.096.617,60
DESPESAS CORRENTES	7.549.000,00	7.702.381,13	1.151.008,97	2.467.781,34	5.234.599,79	1.449.444,82	2.308.711,35	5.393.669,78	2.094.653,60
PESSOAL E ENCARGOS SOCIAIS	792.000,00	852.000,00	98.464,58	174.834,88	677.165,12	95.624,36	171.326,59	680.673,41	171.326,59
OUTRAS DESPESAS CORRENTES	6.757.000,00	6.850.381,13	1.052.544,39	2.292.946,46	4.557.434,67	1.353.820,46	2.137.384,76	4.712.996,37	1.923.327,01
DESPESAS DE CAPITAL	31.000,00	31.000,00	1.964,00	1.964,00	29.036,00	1.964,00	1.964,00	29.036,00	1.964,00
INVESTIMENTOS	31.000,00	31.000,00	1.964,00	1.964,00	29.036,00	1.964,00	1.964,00	29.036,00	1.964,00
RESERVA DE CONTINGÊNCIA	0,00	0,00	0,00	0,00	0,00	0,00	0,00	0,00	0,00
DESPESAS (INTRA-ORÇAMENTÁRIAS) (IX)	—	—	—	—	—	—	—	—	—
SUBTOTAL DAS DESPESAS (X) = (VIII + IX)	7.580.000,00	7.733.381,13	1.152.972,97	2.469.745,34	5.263.635,79	1.451.408,82	2.310.675,35	5.422.705,78	2.096.617,60
AMORTIZAÇÃO DA DÍVIDA-REFINANCIAMENTO (XI)	0,00	0,00	0,00	0,00	0,00	0,00	0,00	0,00	0,00
Amortização da Dívida Interna	0,00	0,00	0,00	0,00	0,00	0,00	0,00	0,00	0,00
Dívida Mobiliária	0,00	0,00	0,00	0,00	0,00	0,00	0,00	0,00	0,00
Outras Dívidas	0,00	0,00	0,00	0,00	0,00	0,00	0,00	0,00	0,00
Amortização da Dívida Externa	0,00	0,00	0,00	0,00	0,00	0,00	0,00	0,00	0,00
Dívida Mobiliária	0,00	0,00	0,00	0,00	0,00	0,00	0,00	0,00	0,00
Outras Dívidas	0,00	0,00	0,00	0,00	0,00	0,00	0,00	0,00	0,00
SUBTOTAL COM REFINANCIAMENTO (XII) = (X + XI)	7.580.000,00	7.733.381,13	1.152.972,97	2.469.745,34	5.263.635,79	1.451.408,82	2.310.675,35	5.422.705,78	2.096.617,60
SUPERÁVIT (XIII)	—	—	—	—	—	—	—	—	144.437,75
TOTAL (XIV) = (XII + XIII)	7.580.000,00	7.733.381,13	1.152.972,97	2.469.745,34	—	1.451.408,82	2.310.675,35	—	2.241.055,35
RESERVA DO RPPS	0,00	0,00	—	—	0,00	—	—	0,00	—

ONTE:

Município de UNIAO DA VITORIA - PR
CONSORCIO INTERMUNIC. DE SAUDE DO VALE DO IGUACU
RELATÓRIO RESUMIDO DA EXECUÇÃO ORÇAMENTÁRIA

Continuação 3/3


BALANÇO ORÇAMENTÁRIO

ORÇAMENTOS FISCAL E DA SEGURIDADE SOCIAL
JANEIRO A ABRIL 2018/BIMESTRE MARÇO - ABRIL


UNIAO DA VITORIA, 19/09/2018

HILTON SANTIN ROVEDA
PRESIDENTE DO CONSÓRCIO

DAIANE RODRIGUES
CONTROLADOR INTERNO



SILVIA REGINA DE ANDRADE
SECRETÁRIA EXECUTIVA



WELITON CORREIA
CONTADOR PR-064931/O

ESTADO DO PARANÁ
PREFEITURA MUNICIPAL DE UNIÃO DA VITÓRIA

CISVALI - CONSÓRCIO INTERMUNICIPAL DE SAÚDE DO VALE DO IGUAÇU
BALANÇO ORÇAMENTÁRIO

CONSORCIO INTERMUNIC. DE SAÚDE DO VALE IGUAÇU
RELATÓRIO RESUMIDO DA EXECUÇÃO ORÇAMENTÁRIA
BALANÇO ORÇAMENTÁRIO
ORÇAMENTOS FISCAL E DA SEGURIDADE SOCIAL
JANEIRO A ABRIL 2018 / BIMESTRE MARÇO – ABRIL

RECEITAS	PREVISÃO INICIAL	PREVISÃO ATUALIZADA (a)	RECEITAS REALIZADAS				Saldo a realizar (a - e)
			No Bimestre (b)	% (b/a)	Até o Bimestre (c)	% (c/a)	
RECEITAS (EXCETO INTRA-ORÇAMENTÁRIAS) (I)	7.580.000,00	7.580.000,00	1.212.196,22	15,99	2.241.055,35	29,57	5.338.944,65
RECEITAS CORRENTES	7.580.000,00	7.580.000,00	1.212.196,22	15,99	2.241.055,35	29,57	5.338.944,65
RECEITA PATRIMONIAL	34.259,36	34.259,36	1.285,77	3,75	3.419,99	9,98	30.839,37
VALORES MOBILIÁRIOS	34.259,36	34.259,36	1.285,77	3,75	3.419,99	9,98	30.839,37
RECEITA DE SERVIÇOS	4.240.769,88	4.240.769,88	648.730,27	15,30	1.392.833,18	32,84	2.847.936,70
SERVIÇOS E ATIVIDADES REFERENTES À SAÚDE	4.240.769,88	4.240.769,88	648.730,27	15,30	1.392.833,18	32,84	2.847.936,70
TRANSFERÊNCIA CORRENTES	3.304.970,76	3.304.970,76	548.494,14	16,60	810.486,82	24,52	2.494.483,94
TRANSFERÊNCIAS DOS ESTADOS E DO DISTRITO FEDERAL E DE SUAS ENTIDADES	2.355.008,16	2.355.008,16	418.993,59	17,79	515.015,12	21,87	1.839.993,04
TRANSFERÊNCIAS DOS MUNICÍPIOS E DE SUAS ENTIDADES	949.962,60	949.962,60	129.500,55	13,63	295.471,70	31,10	654.490,90
OUTRAS RECEITAS CORRENTES	0,00	0,00	13.686,04	0,00	34.315,36	0,00	-34.315,36
DEMAIS RECEITAS CORRENTES	0,00	0,00	13.686,04	0,00	34.315,36	0,00	-34.315,36
RECEITAS DE CAPITAL	0,00	0,00	0,00	0,00	0,00	0,00	0,00
RECEITAS (INTRA-ORÇAMENTÁRIAS) (II)	—	—	—	—	—	—	—
SUBTOTAL DAS RECEITAS (III) = (I + II)	7.580.000,00	7.580.000,00	1.212.196,22	15,99	2.241.055,35	29,57	5.338.944,65
OPERAÇÕES DE CRÉDITO - REFINANCIAMENTO (IV)	0,00	0,00	0,00	0,00	0,00	0,00	0,00
Operações de Crédito - Interc. - Operações Internas	0,00	0,00	0,00	0,00	0,00	0,00	0,00
Mobiliária	0,00	0,00	0,00	0,00	0,00	0,00	0,00
Total	0,00	0,00	0,00	0,00	0,00	0,00	0,00
Operações de Crédito - Interc. - Operações Externas	0,00	0,00	0,00	0,00	0,00	0,00	0,00
Mobiliária	0,00	0,00	0,00	0,00	0,00	0,00	0,00
Total	0,00	0,00	0,00	0,00	0,00	0,00	0,00
SUBTOTAL COM REFINANCIAMENTO (V) = (III + IV)	7.580.000,00	7.580.000,00	1.212.196,22	15,99	2.241.055,35	29,57	5.338.944,65
DÉFICIT (VI)	—	—	—	—	69,62	0,00	—
TOTAL (VII) = (V + VI)	7.580.000,00	7.580.000,00	1.212.196,22	15,99	2.310.675,35	30,48	5.269.324,65
SALDO DE EXERCÍCIOS ANTERIORES	0,00	73.223,43	—	—	51.805,33	—	—
Recursos Arrecadados em Exercícios Anteriores - RPPS	0,00	0,00	—	—	—	—	—
Superávit Financeiro Utilizado para Créditos Adicionais	—	73.223,43	—	—	51.805,33	—	—
Reabertura de Créditos Adicionais	—	0,00	—	—	—	—	—

DESPESAS	DOTAÇÃO INICIAL (d)	DOTAÇÃO ATUALIZADA (e)	DESPESAS EMPENHADAS		SALDO (g) = (e - i)	DESPESAS LIQUIDADAS		SALDO (j) = (e - h)	DESPESAS PAGAS ATÉ O BIMESTRE (j)
			No Bimestre	Até o Bimestre (f)		No Bimestre	Até o Bimestre (h)		
DESPESAS (EXCETO INTRA-ORÇAMENTÁRIAS) (VIII)	7.580.000,00	7.733.381,13	1.152.972,97	2.469.745,34	5.263.635,79	1.451.408,82	2.310.675,35	5.422.705,78	2.096.617,60
DESPESAS CORRENTES	7.549.000,00	7.702.381,13	1.151.008,97	2.467.781,34	5.234.599,79	1.449.444,82	2.308.711,35	5.393.669,78	2.094.653,60
PESSOAL E ENCARGOS SOCIAIS	792.000,00	852.000,00	98.464,58	174.834,88	677.165,12	95.624,36	171.326,59	680.673,41	171.326,59
OUTRAS DESPESAS CORRENTES	6.757.000,00	6.850.381,13	1.052.544,39	2.292.946,46	4.557.434,67	1.353.820,46	2.137.384,76	4.712.996,37	1.923.327,01
DESPESAS DE CAPITAL	31.000,00	31.000,00	1.964,00	1.964,00	29.036,00	1.964,00	1.964,00	29.036,00	1.964,00
INVESTIMENTOS	31.000,00	31.000,00	1.964,00	1.964,00	29.036,00	1.964,00	1.964,00	29.036,00	1.964,00
RESERVA DE CONTINGÊNCIA	0,00	0,00	0,00	0,00	0,00	0,00	0,00	0,00	0,00
DESPESAS (INTRA-ORÇAMENTÁRIAS) (IX)	—	—	—	—	—	—	—	—	—
SUBTOTAL DAS DESPESAS (X) = (VIII + IX)	7.580.000,00	7.733.381,13	1.152.972,97	2.469.745,34	5.263.635,79	1.451.408,82	2.310.675,35	5.422.705,78	2.096.617,60
AMORTIZAÇÃO DA DÍVIDA - REFINANCIAMENTO (XI)	0,00	0,00	0,00	0,00	0,00	0,00	0,00	0,00	0,00
Amortização da Dívida Interna	0,00	0,00	0,00	0,00	0,00	0,00	0,00	0,00	0,00
Dívida Mobiliária	0,00	0,00	0,00	0,00	0,00	0,00	0,00	0,00	0,00

Outras Dívidas	0,00	0,00	0,00	0,00	0,00	0,00	0,00	0,00	0,00
Amortização da Dívida Externa	0,00	0,00	0,00	0,00	0,00	0,00	0,00	0,00	0,00
Dívida Mobiliária	0,00	0,00	0,00	0,00	0,00	0,00	0,00	0,00	0,00
Outras Dívidas	0,00	0,00	0,00	0,00	0,00	0,00	0,00	0,00	0,00
SUBTOTAL COM REFINANCIAMENTO (XII) = (X + XI)	7.580.000,00	7.733.381,13	1.152.972,97	2.469.745,34	5.263.635,79	1.451.408,82	2.310.675,35	5.422.705,78	2.096.617,60
SUPERÁVIT (XIII)	—	—	—	—	—	—	—	—	144.437,75
TOTAL (XIV) = (XII + XIII)	7.580.000,00	7.733.381,13	1.152.972,97	2.469.745,34	—	1.451.408,82	2.310.675,35	—	2.241.055,35
RESERVADO RPPS	0,00	0,00	—	—	0,0	—	—	0,0	—

UNIAO DAVITORIA, 20/09/2018

HILTON SANTIN ROVEDA

Presidente do Consórcio

SILVIA REGINA DE ANDRADE

Secretária Executiva

WELITON CORREIA

Contador PR-064931/O

DALANE RODRIGUES

Controlador Interno

Publicado por:
Sílvia Andrade
Código Identificador:DDD95F1A

Matéria publicada no Diário Oficial dos Municípios do Paraná no dia 21/09/2018. Edição 1596
A verificação de autenticidade da matéria pode ser feita informando o código identificador no site:
<http://www.diariomunicipal.com.br/amp/>

Município de UNIAO DA VITORIA
 RELATÓRIO RESUMIDO DA EXECUÇÃO ORÇAMENTÁRIA
DEMONSTRATIVO DA RECEITA CORRENTE LÍQUIDA
 ORÇAMENTOS FISCAL E DA SEGURIDADE SOCIAL
 MAIO/2017 A ABRIL/2018

Entidade: CONSORCIO INTERMUNIC. DE SAUDE DO VALE DO IGUACU

R\$ 100

RREO - ANEXO 3 (LRF, Art. 53, inciso I)


EVOLUÇÃO DA RECEITA REALIZADA NOS ÚLTIMOS 12 MESES


ESPECIFICAÇÃO	EVOLUÇÃO DA RECEITA REALIZADA NOS ÚLTIMOS 12 MESES												TOTAL (ÚLT. 12 MES.)
	Maio/2017	Jun/2017	Jul/2017	Ago/2017	Set/2017	Out/2017	Nov/2017	Dez/2017	Jan/2018	Fev/2018	Mar/2018	Abr/2018	
RECEITAS CORRENTES (I)	563.651,49	489.144,65	605.014,63	317.803,54	467.173,02	667.981,02	886.938,02	1.165.125,48	364.052,06	664.807,07	277.698,50	934.497,72	7.403.887,20
Receita Tributária	0,00	0,00	0,00	0,00	0,00	0,00	0,00	0,00	0,00	0,00	0,00	0,00	0,00
I.P.T.U.	0,00	0,00	0,00	0,00	0,00	0,00	0,00	0,00	0,00	0,00	0,00	0,00	0,00
I.S.S	0,00	0,00	0,00	0,00	0,00	0,00	0,00	0,00	0,00	0,00	0,00	0,00	0,00
I.T.B.I	0,00	0,00	0,00	0,00	0,00	0,00	0,00	0,00	0,00	0,00	0,00	0,00	0,00
I.R.R.F	0,00	0,00	0,00	0,00	0,00	0,00	0,00	0,00	0,00	0,00	0,00	0,00	0,00
Outras Receitas Tributárias	0,00	0,00	0,00	0,00	0,00	0,00	0,00	0,00	0,00	0,00	0,00	0,00	0,00
Receita de Contribuições	0,00	0,00	0,00	0,00	0,00	0,00	0,00	0,00	0,00	0,00	0,00	0,00	0,00
Receita Patrimonial	3.140,59	2.520,48	1.970,43	1.641,91	703,35	628,81	823,21	868,18	1.270,99	863,23	722,14	563,63	15.716,95
Receita Agropecuária	0,00	0,00	0,00	0,00	0,00	0,00	0,00	0,00	0,00	0,00	0,00	0,00	0,00
Receita Industrial	0,00	0,00	0,00	0,00	0,00	0,00	0,00	0,00	0,00	0,00	0,00	0,00	0,00
Receita serviços	279.054,36	286.441,66	351.489,05	156.461,26	348.853,27	373.142,29	695.505,45	653.870,94	272.922,64	471.180,27	98.167,20	550.563,07	4.537.651,46
Transferências Correntes	255.019,48	203.489,29	244.316,12	155.603,33	110.588,59	285.548,92	186.364,24	465.329,81	77.284,35	184.708,33	168.398,52	380.095,62	2.716.746,60
Cota Parte do FPM	0,00	0,00	0,00	0,00	0,00	0,00	0,00	0,00	0,00	0,00	0,00	0,00	0,00
Cota Parte do ICMS	0,00	0,00	0,00	0,00	0,00	0,00	0,00	0,00	0,00	0,00	0,00	0,00	0,00
Cota Parte do IPVA	0,00	0,00	0,00	0,00	0,00	0,00	0,00	0,00	0,00	0,00	0,00	0,00	0,00
Cota-Parte do ITR	0,00	0,00	0,00	0,00	0,00	0,00	0,00	0,00	0,00	0,00	0,00	0,00	0,00
Transferências LC 87/1996	0,00	0,00	0,00	0,00	0,00	0,00	0,00	0,00	0,00	0,00	0,00	0,00	0,00
Transferências LC 61/1989	0,00	0,00	0,00	0,00	0,00	0,00	0,00	0,00	0,00	0,00	0,00	0,00	0,00
Transferências do FUNDEB	0,00	0,00	0,00	0,00	0,00	0,00	0,00	0,00	0,00	0,00	0,00	0,00	0,00
Outras Transferências Correntes	255.019,48	203.489,29	244.316,12	155.603,33	110.588,59	285.548,92	186.364,24	465.329,81	77.284,35	184.708,33	168.398,52	380.095,62	2.716.746,60
Outras Receitas Correntes	26.437,06	-3.306,78	7.239,03	4.097,04	7.027,81	8.661,00	4.245,12	45.056,55	12.574,08	8.055,24	10.410,64	3.275,40	133.772,19
(-) Renúncias/Restituições/Descontos	0,00	0,00	0,00	0,00	0,00	0,00	0,00	0,00	0,00	0,00	0,00	0,00	0,00
DEDUÇÕES (II)	0,00	0,00	0,00	0,00	0,00	0,00	0,00	0,00	0,00	0,00	0,00	0,00	0,00
Contrib. do Servidor para o Plano de Previdência e Rendim. Aplic. Financeiras RPPS	0,00	0,00	0,00	0,00	0,00	0,00	0,00	0,00	0,00	0,00	0,00	0,00	0,00
Compensação Financ. entre Regimes Previdência	0,00	0,00	0,00	0,00	0,00	0,00	0,00	0,00	0,00	0,00	0,00	0,00	0,00
Dedução de Receita para Formação do FUNDEB	0,00	0,00	0,00	0,00	0,00	0,00	0,00	0,00	0,00	0,00	0,00	0,00	0,00
RECEITA CORRENTE LÍQUIDA (III) = (I - II)	563.651,49	489.144,65	605.014,63	317.803,54	467.173,02	667.981,02	886.938,02	1.165.125,48	364.052,06	664.807,07	277.698,50	934.497,72	7.403.887,20


FONTE: SECRETARIA DE FINANÇAS

UNIAO DA VITORIA, 23/08/2018

HILTON SANTIN ROVEDA
 PRESIDENTE DO CONSÓRCIO


 SILVA REGINA DE ANDRADE
 SECRETÁRIA EXECUTIVA


 WELITON CORREIA
 CONTADOR PR-064931/O


 DAIANE RODRIGUES
 CONTROLADOR INTERNO

ESTADO DO PARANÁ
PREFEITURA MUNICIPAL DE UNIÃO DA VITÓRIA

CISVALI - CONSÓRCIO INTERMUNICIPAL DE SAÚDE DO VALE DO IGUAÇU
DEMONSTRATIVO DA RECEITA CORRENTE LÍQUIDA

RELATÓRIO RESUMIDO DA EXECUÇÃO ORÇAMENTÁRIA
DEMONSTRATIVO DA RECEITA CORRENTE LÍQUIDA
ORÇAMENTOS FISCAL E DA SEGURIDADE SOCIAL
MAIO/2017 A ABRIL/2018
Entidade: CONSORCIO INTERMUNIC. DE SAUDE DO VALE DO IGUAÇU

ESPECIFICAÇÃO	EVOLUÇÃO DA RECEITA REALIZADA NOS ÚLTIMOS 12 MESES													TOTAL (ÚLT. 12 MÊS.)
	Mai/2017	Jun 2017	Jul/2017	Agô/2017	Ser/2017	Out/2017	Nov/2017	Dez/2017	Jan/2018	Fev 2018	Mar/2018	Abr/2018		
RECEITAS CORRENTES (I)	563.651,49	489.144,65	605.014,63	317.803,54	467.173,02	667.981,02	886.938,02	1.165.125,48	364.032,06	664.807,07	277.666,50	934.497,72	7.403.887,20	
Receita Tributária	0,00	0,00	0,00	0,00	0,00	0,00	0,00	0,00	0,00	0,00	0,00	0,00	0,00	
I.P.T.U.	0,00	0,00	0,00	0,00	0,00	0,00	0,00	0,00	0,00	0,00	0,00	0,00	0,00	
I.S.S	0,00	0,00	0,00	0,00	0,00	0,00	0,00	0,00	0,00	0,00	0,00	0,00	0,00	
I.T.B.I	0,00	0,00	0,00	0,00	0,00	0,00	0,00	0,00	0,00	0,00	0,00	0,00	0,00	
I.R.R.F	0,00	0,00	0,00	0,00	0,00	0,00	0,00	0,00	0,00	0,00	0,00	0,00	0,00	
Outras Receitas Tributárias	0,00	0,00	0,00	0,00	0,00	0,00	0,00	0,00	0,00	0,00	0,00	0,00	0,00	
Receita de Contribuições	0,00	0,00	0,00	0,00	0,00	0,00	0,00	0,00	0,00	0,00	0,00	0,00	0,00	
Receita Patrimonial	3.140,59	2.520,48	1.970,43	1.641,91	703,35	628,81	823,31	868,18	1.270,99	863,23	722,14	563,63	15.716,93	
Receita Agropecuária	0,00	0,00	0,00	0,00	0,00	0,00	0,00	0,00	0,00	0,00	0,00	0,00	0,00	
Receita Industrial	0,00	0,00	0,00	0,00	0,00	0,00	0,00	0,00	0,00	0,00	0,00	0,00	0,00	
Receita serviços	279.054,36	286.441,66	351.489,05	156.461,26	348.353,27	373.142,29	695.505,45	653.870,94	272.922,64	471.180,27	98.167,20	550.563,07	4.537.651,46	
Transferências Correntes	255.019,48	203.489,29	244.316,12	155.603,33	110.598,59	285.518,92	186.264,24	465.329,81	77.284,35	184.708,33	168.398,52	380.095,62	2.716.746,60	
Cota-Parte do IPI	0,00	0,00	0,00	0,00	0,00	0,00	0,00	0,00	0,00	0,00	0,00	0,00	0,00	
Cota-Parte do ICMS	0,00	0,00	0,00	0,00	0,00	0,00	0,00	0,00	0,00	0,00	0,00	0,00	0,00	
Cota-Parte do IPVA	0,00	0,00	0,00	0,00	0,00	0,00	0,00	0,00	0,00	0,00	0,00	0,00	0,00	
Cota-Parte do FIR	0,00	0,00	0,00	0,00	0,00	0,00	0,00	0,00	0,00	0,00	0,00	0,00	0,00	
Transferências LC 87/1996	0,00	0,00	0,00	0,00	0,00	0,00	0,00	0,00	0,00	0,00	0,00	0,00	0,00	
Transferências LC 61/1989	0,00	0,00	0,00	0,00	0,00	0,00	0,00	0,00	0,00	0,00	0,00	0,00	0,00	
Transferências do FUNDEB	0,00	0,00	0,00	0,00	0,00	0,00	0,00	0,00	0,00	0,00	0,00	0,00	0,00	
Outras Transferências Correntes	255.019,48	203.489,29	244.316,12	155.603,33	110.598,59	285.518,92	186.264,24	465.329,81	77.284,35	184.708,33	168.398,52	380.095,62	2.716.746,60	
Outras Receitas Correntes	26.437,06	-3.306,78	7.239,03	4.097,04	7.027,81	8.661,00	4.245,12	45.056,55	12.574,08	8.055,24	10.410,64	3.275,10	133.772,19	
(-) Renúncia/Restituição/Descovos	0,00	0,00	0,00	0,00	0,00	0,00	0,00	0,00	0,00	0,00	0,00	0,00	0,00	
DEBITOS (II)	0,00	0,00	0,00	0,00	0,00	0,00	0,00	0,00	0,00	0,00	0,00	0,00	0,00	
Contrib. do Servidor para o Plano de Previdência e Resol. Aplic. Financeiras RPPS	0,00	0,00	0,00	0,00	0,00	0,00	0,00	0,00	0,00	0,00	0,00	0,00	0,00	
Compensação Finance. entre Regimes Previdenciários	0,00	0,00	0,00	0,00	0,00	0,00	0,00	0,00	0,00	0,00	0,00	0,00	0,00	
Dedução de Receita para Formação do FUNDEB	0,00	0,00	0,00	0,00	0,00	0,00	0,00	0,00	0,00	0,00	0,00	0,00	0,00	
RECEITA CORRENTE LÍQUIDA (III) = (I - II)	563.651,49	489.144,65	605.014,63	317.803,54	467.173,02	667.981,02	886.938,02	1.165.125,48	364.032,06	664.807,07	277.666,50	934.497,72	7.403.887,20	

FONTE: SECRETARIA DE FINANÇAS

UNIAO DAVITORIA, 23/08/2018

HILTON SANTIN ROVEDA
Presidente do Consórcio

SILVIA REGINA DE ANDRADE
Secretária Executiva

WELITON CORREIA
Controlador PR-064931/O

DAIANE RODRIGUES
Controlador Interno

Publicado por:
Sílvia Andrade
Código Identificador:95E89D19

Materia publicada no Diário Oficial dos Municípios do Paraná no dia 21/09/2018, Edição 1596
A verificação de autenticidade da matéria pode ser feita informando o código identificador no site:
<http://www.diariomunicipal.com.br/amp/>



CONSÓRCIO INTERMUNICIPAL DE SAÚDE DO VALE DO IGUAÇU - CISVALI
CNPJ 00.956.801.0001/25

**RELATÓRIO RESUMIDO DA
EXECUÇÃO ORÇAMENTARIA**

NOTAS EXPLICATIVAS RREO 2º BIMESTRE DE 2018

NOTA 1 – CONTEXTO OPERACIONAL

A Lei Complementar nº 101, de 4 de maio de 2000, também conhecida como Lei de Responsabilidade Fiscal – LRF, concomitante a Portaria nº 274, de 13 de maio de 2016, que estabelece normas de finanças públicas voltadas para a responsabilidade na gestão fiscal, dispõe que ao final de cada bimestre os titulares de Poderes e órgãos emitirão Relatório Resumido da Execução Orçamentaria e determina que o relatório deverá ser publicado e disponibilizado ao acesso público, inclusive em meios eletrônicos, até trinta dias após o encerramento do período a que corresponder.

Segundo a LRF o RREO deve abranger também os consórcios públicos, visto que eles integram a administração indireta de todos os entes da Federação consorciados. Os demonstrativos a serem preenchidos pelo consórcio são o Balanço Orçamentário e o Demonstrativo da Execução das Despesas por Função/Subfunção.

NOTA 2 – BALANÇO ORÇAMENTÁRIO

Na publicação do Balanço Orçamentário realizado em 24 de maio de 2018, em função de o sistema de contabilidade que gera os relatórios da RREO não estar devidamente atualizado, o mesmo não computou no cálculo das Receitas Realizadas o valor de R\$ 126,84, correspondente a receita de Salário Família, que em função da imunidade tributário que o consórcio goza; a mesma fica para o consórcio

Após a atualização do sistema as discrepâncias foram resolvidas, corrigindo assim as Receitas Realizadas e a Receita Corrente líquida.

União da Vitória 19 de setembro de 2018.

HILTON SANTIN ROVEDA
PRESIDENTE DO CONSÓRCIO


DAIANE RODRIGUES
CONTROLADOR INTERNO


WELITON CORREIA
CONTADOR
CRC PR – 064931-O

ESTADO DO PARANÁ
PREFEITURA MUNICIPAL DE UNIÃO DA VITÓRIA

CISVALI - CONSÓRCIO INTERMUNICIPAL DE SAÚDE DO VALE DO
IGUAÇU
NOTAS EXPLICATIVAS RREO 2º BIMESTRE

NOTAS EXPLICATIVAS RREO 2º BIMESTRE DE 2018

NOTA 1 – CONTEXTO OPERACIONAL

A Lei Complementar nº 101, de 4 de maio de 2000, também conhecida como Lei de Responsabilidade Fiscal – LRF, concomitante a Portaria nº 274, de 13 de maio de 2016, que estabelece normas de finanças públicas voltadas para a responsabilidade na gestão fiscal, dispõe que ao final de cada bimestre os titulares de Poderes e órgãos emitirão Relatório Resumido da Execução Orçamentaria e determina que o relatório deverá ser publicado e disponibilizado ao acesso público, inclusive em meios eletrônicos, até trinta dias após o encerramento do período a que corresponder.

Segundo a LRF o RREO deve abranger também os consórcios públicos, visto que eles integram a administração indireta de todos os entes da Federação consorciados. Os demonstrativos a serem preenchidos pelo consórcio são o Balanço Orçamentário e o Demonstrativo da Execução das Despesas por Função/Subfunção.

NOTA 2 – BALANÇO ORÇAMENTÁRIO

Na publicação do Balanço Orçamentário realizado em 24 de maio de 2018, em função de o sistema de contabilidade que gera os relatórios da RREO não estar devidamente atualizado, o mesmo não computou no cálculo das Receitas Realizadas o valor de R\$ 126,84, correspondente a receita de Salário Família, que em função da imunidade tributário que o consórcio goza; a mesma fica para o consórcio

Após a atualização do sistema as discrepâncias foram resolvidas, corrigindo assim as Receitas Realizadas e a Receita Corrente líquida.

União da Vitória 19 de setembro de 2018.

HILTON SANTIN ROVEDA

Presidente do Consórcio

DAIANE RODRIGUES

Controlador Interno

WELITON CORREIA

Contador

CRC PR – 064931-O

Publicado por:
Sílvia Andrade
Código Identificador: B22FE0ED

Matéria publicada no Diário Oficial dos Municípios do Paraná no dia 21/09/2018. Edição 1596

A verificação de autenticidade da matéria pode ser feita informando o código identificador no site:

<http://www.diariomunicipal.com.br/amp/>