

Município de UNIAO DA VITORIA - PR
 CONSORCIO INTERMUNIC. DE SAUDE DO VALE DO IGUACU
 RELATÓRIO RESUMIDO DA EXECUÇÃO ORÇAMENTÁRIA
BALANÇO ORÇAMENTÁRIO
 ORÇAMENTOS FISCAL E DA SEGURIDADE SOCIAL
 JANEIRO A ABRIL 2019/BIMESTRE MARÇO - ABRIL

RREO - ANEXO 1 (LRF, Art. 52, inciso I, alíneas "a" e "b" do inciso II e § 1º)

R\$ 1,00

| RECEITAS | PREVISÃO INICIAL | PREVISÃO ATUALIZADA (a) | RECEITAS REALIZADAS | | | | SALDO A REALIZAR (a - c) |
|---|---------------------|-------------------------|---------------------|--------------|---------------------|--------------|--------------------------|
| | | | No Bimestre (b) | % (b/a) | Até o Bimestre (c) | % (c/a) | |
| RECEITAS (EXCETO INTRA-ORÇAMENTÁRIAS) (I) | 9.394.385,36 | 9.394.385,36 | 1.733.443,74 | 18,45 | 2.764.038,69 | 29,42 | 6.630.346,67 |
| RECEITAS CORRENTES | 9.393.385,36 | 9.393.385,36 | 1.733.443,74 | 18,45 | 2.764.038,69 | 29,43 | 6.629.346,67 |
| RECEITA PATRIMONIAL | 10.000,01 | 10.000,01 | 1.166,46 | 11,66 | 3.136,45 | 31,36 | 6.863,56 |
| VALORES MOBILIÁRIOS | 10.000,01 | 10.000,01 | 1.166,46 | 11,66 | 3.136,45 | 31,36 | 6.863,56 |
| RECEITA DE SERVIÇOS | 5.235.846,76 | 5.235.846,76 | 886.408,47 | 16,93 | 1.592.849,87 | 30,42 | 3.642.996,89 |
| SERVIÇOS E ATIVIDADES REFERENTES À SAÚDE | 5.235.846,76 | 5.235.846,76 | 886.408,47 | 16,93 | 1.592.849,87 | 30,42 | 3.642.996,89 |
| TRANSFERÊNCIA CORRENTES | 4.147.538,59 | 4.147.538,59 | 844.694,33 | 20,37 | 1.164.508,51 | 28,08 | 2.983.030,08 |
| TRANSFERÊNCIA DA UNIÃO E DE SUAS ENTIDADES | 106.963,50 | 106.963,50 | 0,00 | 0,00 | 0,00 | 0,00 | 106.963,50 |
| TRANSFERÊNCIA DOS ESTADOS E DO DISTRITO FEDERAL E DE SUAS | 2.922.730,26 | 2.922.730,26 | 583.859,17 | 19,98 | 746.603,00 | 25,54 | 2.176.127,26 |
| TRANSFERÊNCIA DOS MUNICÍPIOS E DE SUAS ENTIDADES | 1.117.844,83 | 1.117.844,83 | 260.835,16 | 23,33 | 417.905,51 | 37,38 | 699.939,32 |
| OUTRAS RECEITAS CORRENTES | 0,00 | 0,00 | 1.174,48 | 0,00 | 3.543,86 | - | -3.543,86 |
| INDENIZAÇÕES, RESTITUIÇÕES E RESSARCIMENTOS | 0,00 | 0,00 | 1.174,48 | 0,00 | 2.336,12 | - | -2.336,12 |
| DEMAIS RECEITAS CORRENTES | 0,00 | 0,00 | 0,00 | 0,00 | 1.207,74 | - | -1.207,74 |
| RECEITAS DE CAPITAL | 1.000,00 | 1.000,00 | 0,00 | 0,00 | 0,00 | 0,00 | 1.000,00 |
| TRANSFERÊNCIA DE CAPITAL | 1.000,00 | 1.000,00 | 0,00 | 0,00 | 0,00 | 0,00 | 1.000,00 |
| TRANSFERÊNCIA DOS MUNICÍPIOS E DE SUAS ENTIDADES | 1.000,00 | 1.000,00 | 0,00 | 0,00 | 0,00 | 0,00 | 1.000,00 |
| RECEITAS (INTRA-ORÇAMENTÁRIAS) (II) | — | — | — | — | — | — | — |
| SUBTOTAL DAS RECEITAS (III) = (I + II) | 9.394.385,36 | 9.394.385,36 | 1.733.443,74 | 18,45 | 2.764.038,69 | 29,42 | 6.630.346,67 |
| OPERAÇÕES DE CRÉDITO - REFINANCIAMENTO (IV) | 0,00 | 0,00 | 0,00 | 0,00 | 0,00 | 0,00 | 0,00 |
| Operações de Crédito - Mercado Interno | 0,00 | 0,00 | 0,00 | 0,00 | 0,00 | 0,00 | 0,00 |
| Mobiliária | 0,00 | 0,00 | 0,00 | 0,00 | 0,00 | 0,00 | 0,00 |
| Contratual | 0,00 | 0,00 | 0,00 | 0,00 | 0,00 | 0,00 | 0,00 |
| Operações de Crédito - Mercado Externo | 0,00 | 0,00 | 0,00 | 0,00 | 0,00 | 0,00 | 0,00 |
| Mobiliária | 0,00 | 0,00 | 0,00 | 0,00 | 0,00 | 0,00 | 0,00 |

Qui

Waciele

[Assinatura]

Continua 1/3

Município de UNIAO DA VITORIA - PR
 CONSORCIO INTERMUNIC. DE SAUDE DO VALE DO IGUACU
 RELATÓRIO RESUMIDO DA EXECUÇÃO ORÇAMENTÁRIA

Continuação 2/3

BALANÇO ORÇAMENTÁRIO
 ORÇAMENTOS FISCAL E DA SEGURIDADE SOCIAL
 JANEIRO A ABRIL 2019/BIMESTRE MARÇO - ABRIL

| RECEITAS | PREVISÃO INICIAL | PREVISÃO ATUALIZADA (a) | RECEITAS REALIZADAS | | | | SALDO A REALIZAR (a - c) |
|---|---------------------|-------------------------|---------------------|--------------|---------------------|--------------|--------------------------|
| | | | No Bimestre (b) | % (b/a) | Até o Bimestre (c) | % (c/a) | |
| OPERAÇÕES DE CRÉDITO - REFINANCIAMENTO (IV) | 0,00 | 0,00 | 0,00 | 0,00 | 0,00 | 0,00 | 0,00 |
| Contratual | 0,00 | 0,00 | 0,00 | 0,00 | 0,00 | 0,00 | 0,00 |
| SUBTOTAL COM REFINANCIAMENTO (V) = (III + IV) | 9.394.385,36 | 9.394.385,36 | 1.733.443,74 | 18,45 | 2.764.038,69 | 29,42 | 6.630.346,67 |
| DÉFICIT (VI) | — | — | — | — | — | — | — |
| TOTAL (VII) = (V + VI) | 9.394.385,36 | 9.394.385,36 | 1.733.443,74 | 18,45 | 2.764.038,69 | 29,42 | 6.630.346,67 |
| SALDO DE EXERCÍCIOS ANTERIORES | 0,00 | 144.909,72 | — | — | 228,91 | — | — |
| Recursos Arrecadados em Exercícios Anteriores - RPPS | 0,00 | 0,00 | — | — | — | — | — |
| Superávit Financeiro Utilizado para Créditos Adicionais | — | 144.909,72 | — | — | 228,91 | — | — |

| DESPESAS | DOTAÇÃO INICIAL (d) | DOTAÇÃO ATUALIZADA (e) | DESPESAS EMPENHADAS | | SALDO (g) = (e-f) | DESPESAS LIQUIDADAS | | SALDO (i) = (e-h) | DESPESAS PAGAS ATÉ O BIMESTRE (j) |
|---|---------------------|------------------------|---------------------|---------------------|---------------------|---------------------|---------------------|---------------------|-----------------------------------|
| | | | No Bimestre | Até o Bimestre (f) | | No Bimestre | Até o Bimestre (h) | | |
| DESPESAS (EXCETO INTRA-ORÇAMENTÁRIAS) (VIII) | 9.394.385,36 | 9.540.510,08 | 1.404.609,57 | 2.690.065,03 | 6.850.445,05 | 1.440.109,12 | 2.660.619,03 | 6.879.891,05 | 2.562.901,15 |
| DESPESAS CORRENTES | 9.285.921,86 | 9.422.046,58 | 1.404.260,77 | 2.689.526,23 | 6.732.520,35 | 1.439.760,32 | 2.660.080,23 | 6.761.966,35 | 2.562.362,35 |
| PESSOAL E ENCARGOS SOCIAIS | 715.710,00 | 731.152,14 | 102.276,79 | 190.086,11 | 541.066,03 | 100.221,71 | 186.723,59 | 544.428,55 | 186.723,59 |
| OUTRAS DESPESAS CORRENTES | 8.570.211,86 | 8.690.894,44 | 1.301.983,98 | 2.499.440,12 | 6.191.454,32 | 1.339.538,61 | 2.473.356,64 | 6.217.537,80 | 2.375.638,76 |
| DESPESAS DE CAPITAL | 108.463,50 | 118.463,50 | 348,80 | 538,80 | 117.924,70 | 348,80 | 538,80 | 117.924,70 | 538,80 |
| INVESTIMENTOS | 108.463,50 | 118.463,50 | 348,80 | 538,80 | 117.924,70 | 348,80 | 538,80 | 117.924,70 | 538,80 |
| RESERVA DE CONTINGÊNCIA | 0,00 | 0,00 | 0,00 | 0,00 | 0,00 | 0,00 | 0,00 | 0,00 | 0,00 |
| DESPESAS (INTRA-ORÇAMENTÁRIAS) (IX) | — | — | — | — | — | — | — | — | — |
| SUBTOTAL DAS DESPESAS (X) = (VIII + IX) | 9.394.385,36 | 9.540.510,08 | 1.404.609,57 | 2.690.065,03 | 6.850.445,05 | 1.440.109,12 | 2.660.619,03 | 6.879.891,05 | 2.562.901,15 |
| AMORTIZAÇÃO DA DÍVIDA-REFINANCIAMENTO (XI) | 0,00 | 0,00 | 0,00 | 0,00 | 0,00 | 0,00 | 0,00 | 0,00 | 0,00 |
| Amortização da Dívida Interna | 0,00 | 0,00 | 0,00 | 0,00 | 0,00 | 0,00 | 0,00 | 0,00 | 0,00 |
| Dívida Mobiliária | 0,00 | 0,00 | 0,00 | 0,00 | 0,00 | 0,00 | 0,00 | 0,00 | 0,00 |

Continua 2/3

CONSORCIO INTERMUNIC. DE SAUDE DO VALE DO IGUACU
RELATÓRIO RESUMIDO DA EXECUÇÃO ORÇAMENTÁRIA

BALANÇO ORÇAMENTÁRIO

ORÇAMENTOS FISCAL E DA SEGURIDADE SOCIAL

JANEIRO A ABRIL 2019/BIMESTRE MARÇO - ABRIL

| DESPESAS | DOTAÇÃO INICIAL (d) | DOTAÇÃO ATUALIZADA (e) | DESPESAS EMPENHADAS | | SALDO (g) = (e-f) | DESPESAS LIQUIDADAS | | SALDO (i) = (e-h) | DESPESAS PAGAS ATÉ O BIMESTRE (j) |
|--|------------------------|---------------------------|---------------------|-----------------------|----------------------|---------------------|-----------------------|----------------------|--------------------------------------|
| | | | No Bimestre | Até o Bimestre (f) | | No Bimestre | Até o Bimestre (h) | | |
| AMORTIZAÇÃO DA DÍVIDA-REFINANCIAMENTO (XI) | 0,00 | 0,00 | 0,00 | 0,00 | 0,00 | 0,00 | 0,00 | 0,00 | 0,00 |
| Outras Dívidas | 0,00 | 0,00 | 0,00 | 0,00 | 0,00 | 0,00 | 0,00 | 0,00 | 0,00 |
| Amortização da Dívida Externa | 0,00 | 0,00 | 0,00 | 0,00 | 0,00 | 0,00 | 0,00 | 0,00 | 0,00 |
| Dívida Mobiliária | 0,00 | 0,00 | 0,00 | 0,00 | 0,00 | 0,00 | 0,00 | 0,00 | 0,00 |
| Outras Dívidas | 0,00 | 0,00 | 0,00 | 0,00 | 0,00 | 0,00 | 0,00 | 0,00 | 0,00 |
| SUBTOTAL COM REFINANCIAMENTO (XII) = (X + XI) | 9.394.385,36 | 9.540.510,08 | 1.404.609,57 | 2.690.065,03 | 6.850.445,05 | 1.440.109,12 | 2.660.619,03 | 6.879.891,05 | 2.562.901,15 |
| SUPERÁVIT (XIII) | — | — | — | 73.973,66 | — | — | 103.419,66 | — | 201.137,54 |
| TOTAL (XIV) = (XII + XIII) | 9.394.385,36 | 9.540.510,08 | 1.404.609,57 | 2.764.038,69 | — | 1.440.109,12 | 2.764.038,69 | — | 2.764.038,69 |
| RESERVA DO RPPS | 0,00 | 0,00 | — | — | 0,00 | — | — | 0,00 | — |

FONTE: Sistema Beta Sapo v 6.0.36, Data de emissão 21/May/2019

UNIAO DA VITORIA, 21/05/2019

CLAUDINEI DE PAULA CASTILHO
PRESIDENTE DO CONSÓRCIO

Silvia Regina de Andrade

SILVIA REGINA DE ANDRADE
SECRETÁRIA EXECUTIVA

Welton Correia

WELITON CORREIA
CONTADOR PR-064931/O

Caciele Zamboni Vaz Daubermann
CACIELE ZAMBONI VAZ DAUBERMANN
CONTROLADOR INTERNO

Município de UNIAO DA VITORIA - PR
 RELATÓRIO RESUMIDO DA EXECUÇÃO ORÇAMENTÁRIA
 DEMONSTRATIVO DA EXECUÇÃO DAS DESPESAS POR FUNÇÃO/SUBFUNÇÃO
 ORÇAMENTOS FISCAL E DA SEGURIDADE SOCIAL
 JANEIRO A ABRIL 2019/BIMESTRE MARÇO - ABRIL
 Entidade: CONSORCIO INTERMUNIC. DE SAUDE DO VALE DO IGUACU

RREO – Anexo 2 (LRF, Art. 52, inciso II, alínea "c")


R\$ 1,00

| FUNÇÃO/SUBFUNÇÃO | DOTAÇÃO INICIAL | DOTAÇÃO ATUALIZADA (a) | DESPESAS EMPENHADAS | | | SALDO (c) = (a-b) | DESPESAS LIQUIDADAS | | | SALDO (e) = (a-d) |
|--|-----------------|------------------------|---------------------|--------------------|---------------|-------------------|---------------------|--------------------|---------------|-------------------|
| | | | No Bimestre | Até o Bimestre (b) | % (b/Total b) | | No Bimestre | Até o Bimestre (d) | % (d/Total d) | |
| DESPESAS (EXCETO INTRA-ORÇAMENTÁRIAS) (I) | 9.394.385,36 | 9.540.510,08 | 1.404.609,57 | 2.690.065,03 | 100,00 | 6.850.445,05 | 1.440.109,12 | 2.660.619,03 | 100,00 | 6.879.891,05 |
| Administração | 1.122.394,84 | 1.268.519,56 | 181.170,53 | 370.539,45 | 13,77 | 897.980,11 | 183.785,75 | 347.809,64 | 13,07 | 920.709,92 |
| Administração Geral | 1.122.394,84 | 1.268.519,56 | 181.170,53 | 370.539,45 | 13,77 | 897.980,11 | 183.785,75 | 347.809,64 | 13,07 | 920.709,92 |
| Saúde | 8.271.990,52 | 8.271.990,52 | 1.223.439,04 | 2.319.525,58 | 86,23 | 5.952.464,94 | 1.256.323,37 | 2.312.809,39 | 86,93 | 5.959.181,13 |
| Assistência Hospitalar e Ambulatorial | 8.271.990,52 | 8.271.990,52 | 1.223.439,04 | 2.319.525,58 | 86,23 | 5.952.464,94 | 1.256.323,37 | 2.312.809,39 | 86,93 | 5.959.181,13 |
| TOTAL (III) = (I + II) | 9.394.385,36 | 9.540.510,08 | 1.404.609,57 | 2.690.065,03 | 100,00 | 6.850.445,05 | 1.440.109,12 | 2.660.619,03 | 100,00 | 6.879.891,05 |


FONTE: Sistema Betha Sapó v 6.0.36, Data de emissão 21/May/2019

UNIAO DA VITORIA, 21/05/2019

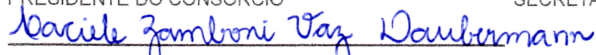
CLAUDINEI DE PAULA CASTILHO
 PRESIDENTE DO CONSÓRCIO



SILVIA REGINA DE ANDRADE
 SECRETÁRIA EXECUTIVA



WELITON CORREIA
 CONTADOR PR-064931/O



CACIELE ZAMBONI VAZ DAUBERMANN
 CONTROLADOR INTERNO

¹ Representa uma dotação global sem destinação específica a determinado órgão, unidade orçamentária, programa ou categoria econômica, cujos recursos serão utilizados para abertura de créditos adicionais, não sendo portanto uma função. É apresentada neste demonstrativo por constar no orçamento.