

Município de UNIAO DA VITORIA - PR
 CONSORCIO INTERMUNIC. DE SAUDE DO VALE DO IGUACU
 RELATÓRIO RESUMIDO DA EXECUÇÃO ORÇAMENTÁRIA
BALANÇO ORÇAMENTÁRIO
 ORÇAMENTOS FISCAL E DA SEGURIDADE SOCIAL
 JANEIRO A JUNHO 2018/BIMESTRE MAIO - JUNHO

RREO - ANEXO 1 (LRF, Art. 52, inciso I, alíneas "a" e "b" do inciso II e § 1º)

R\$ 1,00

RECEITAS	PREVISÃO INICIAL	PREVISÃO ATUALIZADA (a)	RECEITAS REALIZADAS				SALDO A REALIZAR (a - c)
			No Bimestre (b)	% (b/a)	Até o Bimestre (c)	% (c/a)	
RECEITAS (EXCETO INTRA-ORÇAMENTÁRIAS) (I)	7.580.000,00	7.580.000,00	1.250.423,75	16,50	3.491.479,10	46,06	4.088.520,90
RECEITAS CORRENTES	7.580.000,00	7.580.000,00	1.250.423,75	16,50	3.491.479,10	46,06	4.088.520,90
RECEITA PATRIMONIAL	34.259,36	34.259,36	1.602,68	4,68	5.022,67	14,66	29.236,69
VALORES MOBILIÁRIOS	34.259,36	34.259,36	1.602,68	4,68	5.022,67	14,66	29.236,69
RECEITA DE SERVIÇOS	4.240.769,88	4.240.769,88	716.352,73	16,89	2.109.185,91	49,74	2.131.583,97
SERVIÇOS E ATIVIDADES REFERENTES À SAÚDE	4.240.769,88	4.240.769,88	716.352,73	16,89	2.109.185,91	49,74	2.131.583,97
TRANSFERÊNCIA CORRENTES	3.304.970,76	3.304.970,76	527.260,65	15,95	1.337.747,47	40,48	1.967.223,29
TRANSFERÊNCIA DOS ESTADOS E DO DISTRITO FEDERAL E DE SUA	2.355.008,16	2.355.008,16	396.071,25	16,82	911.086,37	38,69	1.443.921,79
TRANSFERÊNCIA DOS MUNICÍPIOS E DE SUAS ENTIDADES	949.962,60	949.962,60	131.189,40	13,81	426.661,10	44,91	523.301,50
OUTRAS RECEITAS CORRENTES	0,00	0,00	5.207,69	0,00	39.523,05	0,00	-39.523,05
DEMAIS RECEITAS CORRENTES	0,00	0,00	5.207,69	0,00	39.523,05	0,00	-39.523,05
RECEITAS DE CAPITAL	0,00	0,00	0,00	0,00	0,00	0,00	0,00
RECEITAS (INTRA-ORÇAMENTÁRIAS) (II)	—	—	—	—	—	—	—
SUBTOTAL DAS RECEITAS (III) = (I + II)	7.580.000,00	7.580.000,00	1.250.423,75	16,50	3.491.479,10	46,06	4.088.520,90
OPERAÇÕES DE CRÉDITO - REFINANCIAMENTO (IV)	0,00	0,00	0,00	0,00	0,00	0,00	0,00
Operações de Crédito - Mercado Interno	0,00	0,00	0,00	0,00	0,00	0,00	0,00
Mobiliária	0,00	0,00	0,00	0,00	0,00	0,00	0,00
Contratual	0,00	0,00	0,00	0,00	0,00	0,00	0,00
Operações de Crédito - Mercado Externo	0,00	0,00	0,00	0,00	0,00	0,00	0,00
Mobiliária	0,00	0,00	0,00	0,00	0,00	0,00	0,00

CONSORCIO INTERMUNIC. DE SAUDE DO VALE DO IGUACU
RELATÓRIO RESUMIDO DA EXECUÇÃO ORÇAMENTÁRIA

BALANÇO ORÇAMENTÁRIO

ORÇAMENTOS FISCAL E DA SEGURIDADE SOCIAL

JANEIRO A JUNHO 2018/BIMESTRE MAIO - JUNHO

RECEITAS	PREVISÃO INICIAL	PREVISÃO ATUALIZADA (a)	RECEITAS REALIZADAS				SALDO A REALIZAR (a - c)
			No Bimestre (b)	% (b/a)	Até o Bimestre (c)	% (c/a)	
OPERAÇÕES DE CRÉDITO - REFINANCIAMENTO (IV)	0,00	0,00	0,00	0,00	0,00	0,00	0,00
Contratual	0,00	0,00	0,00	0,00	0,00	0,00	0,00
SUBTOTAL COM REFINANCIAMENTO (V) = (III + IV)	7.580.000,00	7.580.000,00	1.250.423,75	16,50	3.491.479,10	46,06	4.088.520,90
DÉFICIT (VI)	—	—	—	—	18.268,84	—	—
TOTAL (VII) = (V + VI)	7.580.000,00	7.580.000,00	1.250.423,75	16,50	3.509.747,94	46,30	4.070.252,06
SALDO DE EXERCÍCIOS ANTERIORES	0,00	73.223,43	—	—	69.198,14	—	—
Recursos Arrecadados em Exercícios Anteriores - RPPS	0,00	0,00	—	—	—	—	—
Superávit Financeiro Utilizado para Créditos Adicionais	—	73.223,43	—	—	69.198,14	—	—
Reabertura de Créditos Adicionais	—	0,00	—	—	0,00	—	—

DESPESAS	DOTAÇÃO INICIAL (d)	DOTAÇÃO ATUALIZADA (e)	DESPESAS EMPENHADAS		SALDO (g) = (e-f)	DESPESAS LIQUIDADAS		SALDO (i) = (e-h)	DESPESAS PAGAS ATÉ O BIMESTRE (j)
			No Bimestre	Até o Bimestre (f)		No Bimestre	Até o Bimestre (h)		
DESPESAS (EXCETO INTRA-ORÇAMENTÁRIAS) (VIII)	7.580.000,00	7.733.381,13	1.057.659,07	3.527.404,41	4.205.976,72	1.199.072,59	3.509.747,94	4.223.633,19	3.281.234,56
DESPESAS CORRENTES	7.549.000,00	7.702.381,13	1.049.221,07	3.517.002,41	4.185.378,72	1.198.132,59	3.506.843,94	4.195.537,19	3.279.270,56
PESSOAL E ENCARGOS SOCIAIS	792.000,00	852.000,00	96.826,24	271.661,12	580.338,88	100.334,53	271.661,12	580.338,88	268.307,68
OUTRAS DESPESAS CORRENTES	6.757.000,00	6.850.381,13	952.394,83	3.245.341,29	3.605.039,84	1.097.798,06	3.235.182,82	3.615.198,31	3.010.962,88
DESPESAS DE CAPITAL	31.000,00	31.000,00	8.438,00	10.402,00	20.598,00	940,00	2.904,00	28.096,00	1.964,00
INVESTIMENTOS	31.000,00	31.000,00	8.438,00	10.402,00	20.598,00	940,00	2.904,00	28.096,00	1.964,00
RESERVA DE CONTINGÊNCIA	0,00	0,00	0,00	0,00	0,00	0,00	0,00	0,00	0,00
DESPESAS (INTRA-ORÇAMENTÁRIAS) (IX)	—	—	—	—	—	—	—	—	—
0,00	0,00	0,00	0,00	0,00	0,00	0,00	0,00	0,00	0,00
SUBTOTAL DAS DESPESAS (X) = (VIII + IX)	7.580.000,00	7.733.381,13	1.057.659,07	3.527.404,41	4.205.976,72	1.199.072,59	3.509.747,94	4.223.633,19	3.281.234,56
AMORTIZAÇÃO DA DÍVIDA-REFINANCIAMENTO (XI)	0,00	0,00	0,00	0,00	0,00	0,00	0,00	0,00	0,00
Amortização da Dívida Interna	0,00	0,00	0,00	0,00	0,00	0,00	0,00	0,00	0,00
Dívida Mobiliária	0,00	0,00	0,00	0,00	0,00	0,00	0,00	0,00	0,00

Município de UNIAO DA VITORIA - PR
 CONSORCIO INTERMUNIC. DE SAUDE DO VALE DO IGUACU
 RELATÓRIO RESUMIDO DA EXECUÇÃO ORÇAMENTÁRIA

Continuação 3/3

BALANÇO ORÇAMENTÁRIO
 ORÇAMENTOS FISCAL E DA SEGURIDADE SOCIAL
 JANEIRO A JUNHO 2018/BIMESTRE MAIO - JUNHO

DESPESAS	DOTAÇÃO INICIAL (d)	DOTAÇÃO ATUALIZADA (e)	DESPESAS EMPENHADAS		SALDO (g) = (e-f)	DESPESAS LIQUIDADAS		SALDO (i) = (e-h)	DESPESAS PAGAS ATÉ O BIMESTRE (j)
			No Bimestre	Até o Bimestre (f)		No Bimestre	Até o Bimestre (h)		
AMORTIZAÇÃO DA DÍVIDA-REFINANCIAMENTO (XI)	0,00	0,00	0,00	0,00	0,00	0,00	0,00	0,00	0,00
Outras Dívidas	0,00	0,00	0,00	0,00	0,00	0,00	0,00	0,00	0,00
Amortização da Dívida Externa	0,00	0,00	0,00	0,00	0,00	0,00	0,00	0,00	0,00
Dívida Mobiliária	0,00	0,00	0,00	0,00	0,00	0,00	0,00	0,00	0,00
Outras Dívidas	0,00	0,00	0,00	0,00	0,00	0,00	0,00	0,00	0,00
SUBTOTAL COM REFINANCIAMENTO (XII) = (X + XI)	7.580.000,00	7.733.381,13	1.057.659,07	3.527.404,41	4.205.976,72	1.199.072,59	3.509.747,94	4.223.633,19	3.281.234,56
SUPERÁVIT (XIII)	—	—	—	—	—	—	—	—	210.244,54
TOTAL (XIV) = (XII + XIII)	7.580.000,00	7.733.381,13	1.057.659,07	3.527.404,41	—	1.199.072,59	3.509.747,94	—	3.491.479,10
RESERVA DO RPPS	0,00	0,00	—	—	0,00	—	—	0,00	—

FONTE:

UNIAO DA VITORIA, 23/07/2018

HILTON SANTIN ROVEDA
 PRESIDENTE DO CONSÓRCIO

SILVIA REGINA DE ANDRADE
 SECRETÁRIA EXECUTIVA

WELITON CORREIA
 CONTADOR PR-064931/O

DAIANE RODRIGUES
 CONTROLADOR INTERNO

ESTADO DO PARANÁ
PREFEITURA MUNICIPAL DE UNIÃO DA VITÓRIA

CISVALT - CONSÓRCIO INTERMUNICIPAL DE SAÚDE DO VALE DO IGUAÇU
BALANÇO ORÇAMENTÁRIO

CONSORCIO INTERMUNIC. DE SAUDE DO VALE DO IGUAÇU
RELATÓRIO RESUMIDO DA EXECUÇÃO ORÇAMENTÁRIO
BALANÇO ORÇAMENTÁRIO
ORÇAMENTOS FISCAL E DA SEGURIDADE SOCIAL
JANEIRO A JUNHO 2018/BIMESTRE MAIO-JUNHO

RREO - ANEXO 1 (LRF, Art. 52, inciso I, alíneas "a" e "b" do inciso II e § 1º)								RS 1,00
RECEITAS	PREVISÃO INICIAL	PREVISÃO ATUALIZADA (a)	RECEITAS REALIZADAS				SALDO REALIZAR (a - e)	
			No Bimestre (b)	% (b/a)	Até o Bimestre (c)	% (c/a)		
RECEITAS (EXCETO INTRA-ORÇAMENTÁRIAS) (I)	7.580.000,00	7.580.000,00	1.250.423,75	16,50	3.491.479,10	46,06	4.088.520,90	
RECEITAS CORRENTES	7.580.000,00	7.580.000,00	1.250.423,75	16,50	3.491.479,10	46,06	4.088.520,90	
RECEITA PATRIMONIAL	34.259,36	34.259,36	1.602,68	4,68	5.022,67	14,66	29.236,69	
VALORES MOBILIÁRIOS	34.259,36	34.259,36	1.602,68	4,68	5.022,67	14,66	29.236,69	
RECEITA DE SERVIÇOS	4.240.769,88	4.240.769,88	716.352,73	16,89	2.109.185,91	49,74	2.131.583,97	
SERVIÇOS E ATIVIDADES REFERENTES À SAÚDE	4.240.769,88	4.240.769,88	716.352,73	16,89	2.109.185,91	49,74	2.131.583,97	
TRANSFERÊNCIA CORRENTES	3.304.970,76	3.304.970,76	527.260,65	15,95	1.337.747,47	40,48	1.967.223,29	
TRANSFERENCIADOS ESTADOS E DO DISTRITO FEDERAL E DE SUAS	EN21.354.DES.16	2.355.008,16	396.071,25	16,82	911.086,37	38,69	1.443.921,79	
TRANSFERENCIADOS MUNICÍPIOS E DE SUAS ENTIDADES	949.962,60	949.962,60	131.189,40	13,81	426.661,10	44,91	523.301,50	
OUTRAS RECEITAS CORRENTES	0,00	0,00	5.207,69	0,00	39.523,05	0,00	-39.523,05	
DEMAIS RECEITAS CORRENTES	0,00	0,00	5.207,69	0,00	39.523,05	0,00	-39.523,05	
RECEITAS DE CAPITAL	0,00	0,00	0,00	0,00	0,00	0,00	0,00	
RECEITAS (INTRA-ORÇAMENTÁRIAS) (II)	—	—	—	—	—	—	—	
SUBTOTAL DAS RECEITAS (III) = (I + II)	7.580.000,00	7.580.000,00	1.250.423,75	16,50	3.491.479,10	46,06	4.088.520,90	
OPERAÇÕES DE CRÉDITO - REFINANCIAMENTO (IV)	0,00	0,00	0,00	0,00	0,00	0,00	0,00	
Operação De Crédito - Mercado Interno	0,00	0,00	0,00	0,00	0,00	0,00	0,00	
Mobiliária	0,00	0,00	0,00	0,00	0,00	0,00	0,00	
Contratual	0,00	0,00	0,00	0,00	0,00	0,00	0,00	
Operação De Crédito - EXTERNO	0,00	0,00	0,00	0,00	0,00	0,00	0,00	
Mobiliário	0,00	0,00	0,00	0,00	0,00	0,00	0,00	
Contratual	0,00	0,00	0,00	0,00	0,00	0,00	0,00	
SUBTOTAL COM REFINANCIAMENTO (V) = (IV + V)	0,00	0,00	0,00	0,00	0,00	0,00	0,00	
DÉFICIT (VI)	—	—	—	—	18.268,84	—	—	
TOTAL (VII) = (V + VI)	7.580.000,00	7.580.000,00	1.250.423,75	16,50	3.509.747,94	46,30	4.070.252,06	
SALDO DE EXERCÍCIOS ANTERIORES	0,00	73.223,43	—	—	69.198,14	—	—	
Recursos Arrecadados em Exercícios Anteriores - RPPS	0,00	0,00	—	—	—	—	—	
Superávit Financeiro Utilizado para Créditos Adicionais	—	73.223,43	—	—	69.198,14	—	—	
Reabertura de Créditos Adicionais	—	0,00	—	—	0,00	—	—	

DESPESAS	DOTAÇÃO INICIAL (d)	DOTAÇÃO ATUALIZADA (e)	DESPESAS EMPENHADAS		SALDO (g) = (c-f)	DESPESAS LIQUIDADAS		SALDO PAGAS ATÉ O (i) = (c-h)	DESPESAS BIMESTRE (j)
			No Bimestre (f)	Até o Bimestre (f)		No Bimestre (h)	Até o Bimestre (h)		
DESPESAS (EXCETO INTRA-ORÇAMENTÁRIAS) (VIII)	7.580.000,00	7.733.381,13	1.057.659,07	3.527.404,41	4.205.976,72	1.199.072,59	3.509.747,94	4.223.633,19	3.281.234,56
DESPESAS CORRENTES	7.549.000,00	7.702.381,13	1.049.221,07	3.517.002,41	4.185.378,72	1.198.132,59	3.506.843,94	4.195.537,19	3.279.270,56
PESSOAL E ENCARGOS SOCIAIS	792.000,00	852.000,00	96.826,24	271.661,12	580.338,88	100.334,53	271.661,12	580.338,88	268.307,68
OUTRAS DESPESAS CORRENTES	6.757.000,00	6.850.381,13	952.394,83	3.245.341,29	3.605.039,84	1.097.798,06	3.235.182,82	3.615.198,31	3.010.962,88
DESPESAS DE CAPITAL	31.000,00	31.000,00	8.438,00	10.402,00	20.598,00	940,00	2.904,00	28.096,00	1.964,00
INVESTIMENTOS	31.000,00	31.000,00	8.438,00	10.402,00	20.598,00	940,00	2.904,00	28.096,00	1.964,00
RESERVA DE CONTINGÊNCIA	0,00	0,00	0,00	0,00	0,00	0,00	0,00	0,00	0,00
DESPESAS (INTRA-ORÇAMENTÁRIAS) (IX)	—	—	—	—	—	—	—	—	—
SUBTOTAL DAS DESPESAS (X) = (VIII + IX)	7.580.000,00	7.733.381,13	1.057.659,07	3.527.404,41	4.205.976,72	1.199.072,59	3.509.747,94	4.223.633,19	3.281.234,56
AMORTIZAÇÃO DA DÍVIDA - REFINANCIAMENTO (XI)	0,00	0,00	0,00	0,00	0,00	0,00	0,00	0,00	0,00
Amortização da Dívida Interna	0,00	0,00	0,00	0,00	0,00	0,00	0,00	0,00	0,00
Dívida Mobiliária	0,00	0,00	0,00	0,00	0,00	0,00	0,00	0,00	0,00
Outras Dívidas	0,00	0,00	0,00	0,00	0,00	0,00	0,00	0,00	0,00

Amortização da Dívida Externa	0,00	0,00	0,00	0,00	0,00	0,00	0,00	0,00	0,00
Dívida Mobiliária	0,00	0,00	0,00	0,00	0,00	0,00	0,00	0,00	0,00
Outras Dívidas	0,00	0,00	0,00	0,00	0,00	0,00	0,00	0,00	0,00
SUBTOTAL COM REFINANCIAMENTO (XII) = (X + XI)	7.580.000,00	7.733.381,13	1.057.639,07	3.527.404,41	4.205.976,72	1.199.072,39	3.509.747,94	4.223.633,19	3.281.234,56
SUPERÁVIT (XIII)	---	---	---	---	---	---	---	---	210.244,54
TOTAL (XIV) = (XII + XIII)	7.580.000,00	7.733.381,13	1.057.639,07	3.527.404,41	---	1.199.072,39	3.509.747,94	---	5.491.479,10
RESERVADO RPPS	0,00	0,00	---	---	0,0	---	---	0,0	---
FONTE:									

UNIAO DAVITORIA, 23/07/2018

HILTON SANTIN ROVEDA

Presidente Do Consórcio

SILVIA REGINA DE ANDRADE

Secretária Executiva

WELITON CORREIA

Contador PR-064931/O

DAIANE RODRIGUES

Controlador Interno

Publicado por:
Sílvia Andrade
Código Identificador: 1BC7EEFE

Matéria publicada no Diário Oficial dos Municípios do Paraná no dia 25/07/2018. Edição 1555
A verificação de autenticidade da matéria pode ser feita informando o código identificador no site:
<http://www.diariomunicipal.com.br/amp/>

Município de UNIAO DA VITORIA - PR
RELATÓRIO RESUMIDO DA EXECUÇÃO ORÇAMENTÁRIA
DEMONSTRATIVO DA EXECUÇÃO DAS DESPESAS POR FUNÇÃO/SUBFUNÇÃO
ORÇAMENTOS FISCAL E DA SEGURIDADE SOCIAL
JANEIRO A JUNHO 2018/BIMESTRE MAIO - JUNHO
Entidade: CONSORCIO INTERMUNIC. DE SAUDE DO VALE DO IGUACU

RREO – Anexo 2 (LRF, Art. 52, inciso II, alínea "c")

R\$ 1,00

FUNÇÃO/SUBFUNÇÃO	DOTAÇÃO INICIAL	DOTAÇÃO ATUALIZADA (a)	DESPESAS EMPENHADAS			SALDO (c) = (a-b)	DESPESAS LIQUIDADAS			SALDO (e) = (a-d)
			No Bimestre	Até o Bimestre (b)	% (b/Total b)		No Bimestre	Até o Bimestre (d)	% (d/Total d)	
DESPESAS (EXCETO INTRA-ORÇAMENTÁRIAS) (I)	7.580.000,00	7.733.381,13	1.057.659,07	3.527.404,41	100,00	4.205.976,72	1.199.072,59	3.509.747,94	100,00	4.223.633,19
Administração	961.962,60	1.071.962,60	168.551,65	436.413,05	12,37	635.549,55	163.007,95	422.349,58	12,03	649.613,02
Administração Geral	961.962,60	1.071.962,60	168.551,65	436.413,05	12,37	635.549,55	163.007,95	422.349,58	12,03	649.613,02
Saúde	6.618.037,40	6.661.418,53	889.107,42	3.090.991,36	87,63	3.570.427,17	1.036.064,64	3.087.398,36	87,97	3.574.020,17
Assistência Hospitalar e Ambulatorial	6.618.037,40	6.661.418,53	889.107,42	3.090.991,36	87,63	3.570.427,17	1.036.064,64	3.087.398,36	87,97	3.574.020,17
TOTAL (III) = (I + II)	7.580.000,00	7.733.381,13	1.057.659,07	3.527.404,41	100,00	4.205.976,72	1.199.072,59	3.509.747,94	100,00	4.223.633,19

FONTE:

UNIAO DA VITORIA, 23/07/2018

HILTON SANTIN ROVEDA
PRESIDENTE DO CONSÓRCIO

DAIANE RODRIGUES
CONTROLADOR INTERNO

SILVIA REGINA DE ANDRADE
SECRETÁRIA EXECUTIVA

WELITON CORREIA
CONTADOR PR-064931/O

¹ Representa uma dotação global sem destinação específica a determinado órgão, unidade orçamentária, programa ou categoria econômica, cujos recursos serão utilizados para abertura de créditos adicionais, não sendo portanto uma função. É apresentada neste demonstrativo por constar no orçamento.

ESTADO DO PARANÁ
PREFEITURA MUNICIPAL DE UNIÃO DA VITÓRIA

CISVALI - CONSÓRCIO INTERMUNICIPAL DE SAÚDE DO VALE DO IGUAÇU
DEMONSTRATIVO DA EXECUÇÃO DAS DESPESAS POR FUNÇÃO/SUBFUNÇÃO

RELATÓRIO RESUMIDO DA EXECUÇÃO ORÇAMENTÁRIA
DEMONSTRATIVO DA EXECUÇÃO DAS DESPESAS POR FUNÇÃO/SUBFUNÇÃO
ORÇAMENTOS FISCAL E DA SEGURIDADE SOCIAL
JANEIRO A JUNHO 2018/BIMESTRE MAIO - JUNHO
Entidade: CONSORCIO INTERMUNIC. DE SAUDE DO VALE DO IGUAÇU

RRÉO – Anexo 2 (LRF, Art. 52, inciso II, alínea "c")										RS 1,00
FUNÇÃO/SUBFUNÇÃO	DOTAÇÃO INICIAL	DOTAÇÃO ATUALIZADA (a)	DESPESAS EMPENHADAS			SALDO (c) = (a-b)	DESPESAS LIQUIDADAS			SALDO (e) = (a-d)
			No Bimestre	Até o Bimestre (b)	% (b/Total b)		No Bimestre	Até o Bimestre (d)	% (d/Total d)	
DESPESAS (EXCETO INTRA-ORÇAMENTÁRIAS) (I)	7.580.000,00	7.733.381,13	1.057.659,07	3.527.404,41	100,00	4.205.976,72	1.199.072,59	3.509.747,94	100,00	4.223.633,19
Administração	961.962,60	1.071.962,60	168.551,65	436.413,05	12,37	635.549,55	163.007,95	422.349,58	12,03	649.613,02
Administração Geral	961.962,60	1.071.962,60	168.551,65	436.413,05	12,37	635.549,55	163.007,95	422.349,58	12,03	649.613,02
Saúde	6.618.037,40	6.661.418,53	889.107,42	3.090.991,36	87,63	3.570.427,17	1.036.064,64	3.087.398,36	87,97	3.574.020,17
Assistência Hospitalar e Ambulatorial	6.618.037,40	6.661.418,53	889.107,42	3.090.991,36	87,63	3.570.427,17	1.036.064,64	3.087.398,36	87,97	3.574.020,17
TOTAL (II) = (I + II)	7.580.000,00	7.733.381,13	1.057.659,07	3.527.404,41	100,00	4.205.976,72	1.199.072,59	3.509.747,94	100,00	4.223.633,19
FONTE:										

UNIÃO DA VITÓRIA, 23/07/2018

HILTON SANTIN ROVEDA
Presidente Do Consórcio

SILVIA REGINA DE ANDRADE
Secretária Executiva

WELITON CORREIA
Contador PR-064931/O

DAIANE RODRIGUES
Controlador Interno

Publicado por:
Sílvia Andrade
Código Identificador:02CDDC80

Matéria publicada no Diário Oficial dos Municípios do Paraná no dia 25/07/2018. Edição 1555
A verificação de autenticidade da matéria pode ser feita informando o código identificador no site:
<http://www.diariomunicipal.com.br/amp/>

DEMONSTRATIVO SIMPLIFICADO DO RELATÓRIO RESUMIDO DA EXECUÇÃO ORÇAMENTÁRIA

ORÇAMENTOS FISCAL E DA SEGURIDADE SOCIAL

JANEIRO A JUNHO 2018/BIMESTRE MAIO - JUNHO

Entidade: CONSORCIO INTERMUNIC. DE SAUDE DO VALE DO IGUACU

LRF, Art. 48 - Anexo 14

R\$ 1,00

BALANÇO ORÇAMENTÁRIO		No Bimestre	Até o Bimestre	
RECEITAS				
Previsão Inicial		—	7.580.000,00	
Previsão Atualizada		—	7.580.000,00	
Receitas Realizadas		1.250.423,75	3.491.479,10	
Déficit Orçamentário		—	18.268,84	
Saldos de Exercícios Anteriores (Utilizados para Créditos Adicionais)		—	69.198,14	
DESPESAS				
Dotação Inicial		—	7.580.000,00	
Créditos Adicionais		—	153.381,13	
Dotação Atualizada		—	7.733.381,13	
Despesas Empenhadas		1.057.659,07	3.527.404,41	
Despesas Liquidadas		1.199.072,59	3.509.747,94	
Superavit Orçamentário		—	0,00	
DESPESAS POR FUNÇÃO / SUBFUNÇÃO		No Bimestre	Até o Bimestre	
Despesas Empenhadas		1.057.659,07	3.527.404,41	
Despesas Liquidadas		1.199.072,59	3.509.747,94	
RECEITA CORRENTE LÍQUIDA - RCL			Até o Bimestre	
Receita Corrente Líquida			7.601.514,81	
RECEITAS / DESPESAS DOS REGIMES DE PREVIDÊNCIA		No Bimestre	Até o Bimestre	
Regime Próprio de Previdência dos Servidores				
Receitas Previdenciárias Realizadas(IV)		0,00	0,00	
Despesa Previdenciárias Executadas(V)		0,00	0,00	
Liquidadas		0,00	0,00	
Inscritas em Restos a Pagar Não Processados		0,00	0,00	
Resultado Previdenciário (VI) = (IV - V)		0,00	0,00	
RESULTADOS NOMINAL E PRIMÁRIO		Meta Fixada no Anexo de Metas Fiscais da LDO (a)	Resultado Apurado até o Bimestre (b)	% em Relação à Meta (b/a)
Resultado Nominal		0,00	0,00	0,00
Resultado Primário		0,00	-23.291,51	0,00
RESTOS A PAGAR POR PODER E MINISTÉRIO PÚBLICO	Inscrição	Cancelamento até o Bimestre	Pagamento até o Bimestre	Saldo a Pagar
RESTOS A PAGAR NÃO-PROCESSADOS	70.306,47	2.017,50	67.388,97	900,00
EXECUTIVO	70.306,47	2.017,50	67.388,97	900,00
RESTOS A PAGAR PROCESSADOS	140.623,22	1.067,00	138.056,12	1.500,10
EXECUTIVO	140.623,22	1.067,00	138.056,12	1.500,10
TOTAL:	210.929,69	3.084,50	205.445,09	2.400,10
DESPESAS COM AÇÕES TÍPICAS DE MDE		Valor apurado até o Bimestre	Limites Constitucionais Anuais	
			% Mínimo a Aplicar no Exercício	% Aplicado até o Bimestre
Mínimo Anual de 25% das Receitas de Impostos em MDE		0,00	25%	0,00
Mínimo Anual de 60% do FUNDEB na Remuneração do Magistério com Educação Infantil e Ensino Fundamental		0,00	60%	0,00
Empenhadas		0,00		
RECEITAS DE OPERAÇÕES DE CRÉDITO E DESPESAS DE CAPITAL		Valor apurado até o Bimestre	Saldo não Realizado	
Receitas de Operações de Crédito		0,00		
Despesa de Capital Líquida		2.904,00	28.096,00	

▪ **DEMONSTRATIVO SIMPLIFICADO DO RELATÓRIO RESUMIDO DA EXECUÇÃO ORÇAMENTÁRIA**

ORÇAMENTOS FISCAL E DA SEGURIDADE SOCIAL

JANEIRO A JUNHO 2018/BIMESTRE MAIO - JUNHO

Entidade: CONSORCIO INTERMUNIC. DE SAUDE DO VALE DO IGUACU

LRF, Art. 48 - Anexo 14

R\$ 1,00

PROJEÇÃO ATUARIAL DOS REGIMES DE PREVIDÊNCIA	2018	2026	2036	2051
Regime Próprio de Previdência Social dos Servidores				
Receitas Previdenciárias (IV)	0,00	0,00	0,00	0,00
Despesas Previdenciárias (V)	0,00	0,00	0,00	0,00
Resultado Previdenciário VI = (IV - V)	0,00	0,00	0,00	0,00
RECEITA DA ALIENAÇÃO DE ATIVOS E APLICAÇÃO DOS RECURSOS			Valor apurado até o Bimestre	Saldo a Realizar
Receita de Capital Resultante da Alienação de Ativos			0,00	0,00
Aplicação dos Recursos da Alienação de Ativos			0,00	0,00
DESPESAS COM AÇÕES E SERVIÇOS PÚBLICOS DE SAÚDE	Valor apurado até o Bimestre	Limite Constitucional Anual		
		% Mínimo a Aplicar no Exercício	% Aplicado até o Bimestre	
Despesas Próprias com Ações e Serviços Públicos de Saúde	701.193,95	15,00	0,00	
Liquidadas	701.193,95			
DESPESAS DE CARÁTER CONTINUADO DERIVADAS DE PPP		Valor apurado no exercício corrente		
Total das despesas/RCL (%)		0,00		

FONTE:

Nota: Durante o exercício, somente as despesas liquidadas são consideradas executadas. No encerramento do exercício, as despesas não liquidadas inscritas em restos a pagar não processados são também consideradas executadas. Dessa forma, para maior transparência, as despesas executadas estão segregadas em:

a) Despesas liquidadas, consideradas aquelas em que houve a entrega do material ou serviço, nos termos do art. 63 da Lei 4.320/64;

b) Despesas empenhadas mas não liquidadas, inscritas em Restos a Pagar não processados, consideradas liquidadas no encerramento do exercício, por força do art.35, inciso II da Lei 4.320/64.

UNIAO DA VITORIA, 23/07/2018

HILTON SANTIN ROVEDA
PRESIDENTE DO CONSÓRCIO

Daiane Rodrigues
DAIANE RODRIGUES
CONTROLADOR INTERNO

Silvia Regina de Andrade
SILVIA REGINA DE ANDRADE
SECRETÁRIA EXECUTIVA

Welton Correia
WELITON CORREIA
CONTADOR PR-064931/O

ESTADO DO PARANÁ
PREFEITURA MUNICIPAL DE UNIÃO DA VITÓRIA

CISVALI - CONSÓRCIO INTERMUNICIPAL DE SAÚDE DO VALE DO
IGUAÇU
DEMONSTRATIVO SIMPLIFICADO DO RREO

DEMONSTRATIVO SIMPLIFICADO DO RELATÓRIO
RESUMIDO DA EXECUÇÃO ORÇAMENTÁRIA
ORÇAMENTOS FISCAL E DA SEGURIDADE SOCIAL
JANEIRO A JUNHO 2018/BIMESTRE MAIO - JUNHO
Entidade: CONSORCIO INTERMUNIC. DE SAUDE DO VALE DO
IGUAÇU

LRP, Art. 48 - Anexo 14	R\$ 1,00	
BALANÇO ORÇAMENTÁRIO	No Bimestre	Até o Bimestre
RECEITAS		
Previsão Inicial	—	7.580.000,00
Previsão Atualizada	—	7.580.000,00
Receitas Realizadas	1.250.423,75	3.491.479,10
Déficit Orçamentário	—	18.268,84
Saldos de Exercícios Anteriores (Utilizados para Créditos Adicionais)	—	69.198,14
DESPESAS		
Dotação Inicial	—	7.580.000,00
Créditos Adicionais	—	153.381,13
Dotação Atualizada	—	7.733.381,13
Despesas Empenhadas	1.057.659,07	3.527.404,41
Despesas Liquidadas	1.199.072,59	3.509.747,94
Superavit Orçamentário	—	0,00
DESPESAS POR FUNÇÃO / SUBFUNÇÃO	No Bimestre	Até o Bimestre
Despesas Empenhadas	1.057.659,07	3.527.404,41
Despesas Liquidadas	1.199.072,59	3.509.747,94
RECEITA CORRENTE LÍQUIDA - RCL		Até o Bimestre
Receita Corrente Líquida		7.601.514,81
RECEITAS / DESPESAS DOS REGIMES DE PREVIDÊNCIA	No Bimestre	Até o Bimestre
Regime Próprio de Previdência dos Servidores		
Receitas Previdenciárias Realizadas(IV)	0,00	0,00
Despesa Previdenciárias Executadas(V)	0,00	0,00
Liquidadas	0,00	0,00
Inscritas em Restos a Pagar Não Processados	0,00	0,00
Resultado Previdenciário (VI) = (IV - V)	0,00	0,00

RESULTADOS NOMINAL E PRIMÁRIO	Meta Fixada no Anexo de Metas Fiscais da LDO (a)	Resultado Apurado até o Bimestre (b)	% em Relação à Meta (b/a)
Resultado Nominal	0,00	0,00	0,00
Resultado Primário	0,00	-23.291,51	0,00

RESTOS A PAGAR POR PODER E MINISTÉRIO PÚBLICO	Inscrição	Cancelamento até o Bimestre	Pagamento até o Bimestre	Saldo a Pagar
RESTOS A PAGAR NÃO-PROCESSADOS	70.306,47	2.017,50	67.388,97	900,00
EXECUTIVO	70.306,47	2.017,50	67.388,97	900,00
RESTOS A PAGAR PROCESSADOS	140.623,22	1.067,00	138.056,12	1.500,10
EXECUTIVO	140.623,22	1.067,00	138.056,12	1.500,10
TOTAL:	210.929,69	3.084,50	205.445,09	2.400,10
DESPESAS COM AÇÕES TÍPICAS DE MOE	Valor apurado até o	Limites Constitucionais Anuais		
		% Mínimo a Aplicar em	% Aplicado até o	

	Bimestre	Exercício	Bimestre
Mínimo Anual de 25% das Receitas de Impostos em MDE	0,00	25%	0,00
Mínimo Anual de 60% do FUNDEB vs Remuneração do Magistério com Educação Infantil e Ensino Fundamental	0,00	60%	0,00
Empenhadas	0,00		

RECEITAS DE OPERAÇÕES DE CRÉDITO E DESPESAS DE CAPITAL	Valor apurado até o Bimestre	Saldo não Realizado
Receitas de Operações de Crédito	0,00	
Despesa de Capital Líquida	3.904,00	28.096,00

PROJEÇÃO ATUARIAL DOS REGIMES DE PREVIDÊNCIA	2018	2026	2036	2051
Regime Próprio de Previdência Social dos Servidores				
Receitas Previdenciárias (IV)	0,00	0,00	0,00	0,00
Despesas Previdenciárias (V)	0,00	0,00	0,00	0,00
Resultado Previdenciário VI = (IV - V)	0,00	0,00	0,00	0,00

RECEITA DA ALIENAÇÃO DE ATIVOS E APLICAÇÃO DOS RECURSOS	Valor apurado até o Bimestre	Saldo a Realizar
Receita de Capital Resultante da Alienação de Ativos	0,00	0,00
Aplicação dos Recursos da Alienação de Ativos	0,00	0,00

DESPESAS COM AÇÕES E SERVIÇOS PÚBLICOS DE SAÚDE	Valor apurado até o Bimestre	Limite Constitucional Anual	
		% Mínimo a Aplicar no Exercício	% Aplicado até o Bimestre
Despesas Próprias com Ações e Serviços Públicos de Saúde	701.193,95	15,00	0,00
Liquidadas	701.193,95		

DESPESAS DE CARÁTER CONTINUADO DERIVADAS DE PPP	Valor apurado no exercício corrente
Total das despesas/RCL (%)	0,00

FONTE: Nota: Durante o exercício, somente as despesas liquidadas são consideradas executadas. No encerramento do exercício, as despesas não liquidadas inscritas em restos a pagar não processados são também consideradas executadas. Dessa forma, para maior transparência, as despesas executadas estão segregadas em:

- a) Despesas liquidadas, consideradas aquelas em que houve a entrega do material ou serviço, nos termos do art. 63 da Lei 4.320/64;
- b) Despesas empenhadas mas não liquidadas, inscritas em Restos a Pagar não processados, consideradas liquidadas no encerramento do exercício, por força do art.35, inciso II da Lei 4.320/64.

UNIAO DA VITORIA, 23/07/2018

HILTON SANTIN ROVEDA
Presidente Do Consórcio

SILVIA REGINA DE ANDRADE
Secretária Executiva

WELITON CORREIA
Contador PR-064931/O

DAIANE RODRIGUES
Controlador Interno

Publicado por:
Sílvia Andrade
Código Identificador:F6DBFA8D

Matéria publicada no Diário Oficial dos Municípios do Paraná no dia 25/07/2018. Edição 1555
A verificação de autenticidade da matéria pode ser feita informando o código identificador no site:
<http://www.diariomunicipal.com.br/amp/>

Município de UNIAO DA VITORIA - PR
 RELATÓRIO RESUMIDO DA EXECUÇÃO ORÇAMENTÁRIA
 DEMONSTRATIVO DOS RESULTADOS PRIMÁRIO E NOMINAL
 ORÇAMENTOS FISCAL E DA SEGURIDADE SOCIAL
 JANEIRO A JUNHO 2018/BIMESTRE MAIO - JUNHO

RREO - ANEXO 6 (LRF, art 53, inciso III)

R\$ 1,00

ACIMA DA LINHA		
<u>RECEITAS PRIMÁRIAS</u>	PREVISÃO ATUALIZADA	Até o Bimestre/2018
		RECEITAS REALIZADAS(a)
RECEITAS CORRENTES (I)	7.580.000,00	3.491.479,10
Impostos, Taxas e Contribuições de Melhoria	0,00	0,00
I.P.T.U.	0,00	0,00
I.S.S.	0,00	0,00
I.T.B.I.	0,00	0,00
I.R.R.F.	0,00	0,00
Outros Impostos, Taxas e Contribuições de Melhoria	0,00	0,00
Contribuições	0,00	0,00
Receita Patrimonial	34.259,36	5.022,67
Aplicações Financeiras(II)	34.259,36	5.022,67
Outras Receitas Patrimoniais	0,00	0,00
Transferências Correntes	3.304.970,76	1.337.747,47
Cota-Parte do FPM	0,00	0,00
Cota-Parte do ICMS	0,00	0,00
Cota-Parte do IPVA	0,00	0,00
Cota-Parte do ITR	0,00	0,00
Transferências da LC 87/1996	0,00	0,00
Transferências da LC 61/1989	0,00	0,00
Transferências do FUNDEB	0,00	0,00
Outras Transferências Correntes	3.304.970,76	1.337.747,47
Demais Receitas Correntes	4.240.769,88	2.148.708,96
Outras Receitas Financeiras (III)	0,00	0,00
Receitas Correntes Restantes	4.240.769,88	2.148.708,96
RECEITAS PRIMÁRIAS CORRENTES (IV) = (I-II-III)	7.545.740,64	3.486.456,43
RECEITAS DE CAPITAL (V)	0,00	0,00
Operação de Crédito(VI)	0,00	0,00
Amortização de Empréstimos (VII)	0,00	0,00
Alienação de Bens	0,00	0,00
Receitas de Alienação de Investimentos Temporários (VIII)	0,00	0,00
Receitas de Alienação de Investimentos Permanentes (IX)	0,00	0,00
Outras Alienações de Bens	0,00	0,00
Transferências de Capital	0,00	0,00
Convênios	0,00	0,00
Outras Transferências de Capital	0,00	0,00
Outras Receitas de Capital	0,00	0,00

Município de UNIAO DA VITORIA - PR
 RELATÓRIO RESUMIDO DA EXECUÇÃO ORÇAMENTÁRIA
 DEMONSTRATIVO DOS RESULTADOS PRIMÁRIO E NOMINAL
 ORÇAMENTOS FISCAL E DA SEGURIDADE SOCIAL
 JANEIRO A JUNHO 2018/BIMESTRE MAIO - JUNHO

ACIMA DA LINHA							
<u>RECEITAS PRIMÁRIAS</u>	PREVISÃO ATUALIZADA	Até o Bimestre/2018					
		RECEITAS REALIZADAS(a)					
Outras Receitas de Capital Não Primárias (X)	0,00	0,00					
Outras Receitas de Capital Primárias	0,00	0,00					
RECEITAS PRIMÁRIAS DE CAPITAL (XI) = (V - VI - VII - VIII - IX - X)	0,00	0,00					
RECEITA PRIMÁRIA TOTAL (XII) = (IV + XI)	7.545.740,64	3.486.456,43					
<u>DESPESAS PRIMÁRIAS</u>	DOTAÇÃO ATUALIZADA	Até o Bimestre/2018					
		DESPESAS EMPENHADAS	DESPESAS LIQUIDADAS	DESPESAS PAGAS (a)	RESTOS A PAGAR PROCESSADOS PAGOS (b)	RESTOS A PAGAR NÃO PROCESSADOS	
						LIQUIDADOS	PAGOS (c)
DESPESAS CORRENTES (XIII)	7.508.561,13	3.517.002,41	3.506.843,94	3.279.270,56	137.567,12	67.388,97	67.388,97
Pessoal e Encargos Sociais	852.000,00	271.661,12	271.661,12	268.307,68	0,00	0,00	0,00
Juros e Encargos da Dívida (XIV)	0,00	0,00	0,00	0,00	0,00	0,00	0,00
Outras Despesas Correntes	6.656.561,13	3.245.341,29	3.235.182,82	3.010.962,88	137.567,12	67.388,97	67.388,97
Transferências Constitucionais e Legais	0,00	0,00	0,00	0,00	0,00	0,00	0,00
Demais Despesas Correntes	6.656.561,13	3.245.341,29	3.235.182,82	3.010.962,88	137.567,12	67.388,97	67.388,97
DESPESAS PRIMÁRIAS CORRENTES (XV) = (XIII - XIV)	7.508.561,13	3.517.002,41	3.506.843,94	3.279.270,56	137.567,12	67.388,97	67.388,97
DESPESAS DE CAPITAL (XVI)	31.000,00	10.402,00	2.904,00	1.964,00	489,00	0,00	0,00
Investimentos	31.000,00	10.402,00	2.904,00	1.964,00	489,00	0,00	0,00
Inversões Financeiras	0,00	0,00	0,00	0,00	0,00	0,00	0,00
Concessão de Empréstimos e Financiamentos (XVII)	0,00	0,00	0,00	0,00	0,00	0,00	0,00
Aquisição de Título de Capital já Integralizado (XVIII)	0,00	0,00	0,00	0,00	0,00	0,00	0,00
Aquisição de Título de Crédito (XIX)	0,00	0,00	0,00	0,00	0,00	0,00	0,00
Demais Inversões Financeiras	0,00	0,00	0,00	0,00	0,00	0,00	0,00
Amortização da Dívida (XX)	0,00	0,00	0,00	0,00	0,00	0,00	0,00
DESPESAS PRIMÁRIAS DE CAPITAL (XXI) = (XVI - XVII - XVIII - XIX - XX)	31.000,00	10.402,00	2.904,00	1.964,00	489,00	0,00	0,00
DESPESA PRIMÁRIA TOTAL (XXIII) = (XV + XXI + XXII)	7.539.561,13	3.527.404,41	3.509.747,94	3.281.234,56	138.056,12	67.388,97	67.388,97
RESULTADO PRIMÁRIO - Acima da Linha (XXIV) = [XIIa - (XXIIIa + XXIIIb + XXIIIc)]	-223,22						
META FISCAL PARA O RESULTADO PRIMÁRIO	VALOR CORRENTE						
Meta fixada no Anexo de Metas Fiscais da LDO para o exercício de referência	0,00						


Município de UNIAO DA VITORIA - PR
 RELATÓRIO RESUMIDO DA EXECUÇÃO ORÇAMENTÁRIA
 DEMONSTRATIVO DOS RESULTADOS PRIMÁRIO E NOMINAL
 ORÇAMENTOS FISCAL E DA SEGURIDADE SOCIAL
 JANEIRO A JUNHO 2018/BIMESTRE MAIO - JUNHO

JUROS NOMINAIS	Até o Bimestre/2018	
	VALOR INCORRIDO	
JUROS E ENCARGOS ATIVOS (XXV)	0,00	
JUROS E ENCARGOS PASSIVOS (XXVI)	34,27	
RESULTADO NOMINAL - Acima da Linha (XXVII) = XXIV + (XXV - XXVI)	-257,49	
META FISCAL PARA O RESULTADO NOMINAL	VALOR CORRENTE	
Meta fixada no Anexo de Metas Fiscais da LDO para o exercício de referência	0,00	
ABAIXO DA LINHA		
CÁLCULO DO RESULTADO NOMINAL	SALDO	
	Em 31 Dez 2017(a)	Até o Bimestre/2018(b)
DÍVIDA CONSOLIDADA (XXVIII)	0,00	0,00
DEDUÇÕES (XXIX)	550.338,73	465.747,92
Disponibilidade de Caixa	550.338,73	465.747,92
Disponibilidade de Caixa Bruta	690.961,95	695.761,40
(-) Restos a Pagar Processados (XXX)	140.623,22	230.013,48
Demais Haveres Financeiros	0,00	0,00
DÍVIDA CONSOLIDADA LÍQUIDA (XXXI) = (XXVIII - XXIX)	-550.338,73	-465.747,92
RESULTADO NOMINAL - Abaixo da Linha (XXXII) = (XXXIa - XXXIb)	-84.590,81	
AJUSTE METODOLÓGICO	Até o Bimestre/2018	
VARIAÇÃO SALDO RPP = (XXXIII) = (XXXa - XXXb)	-89.390,26	
RECEITA DE ALIENAÇÃO DE INVESTIMENTOS PERMANENTES (IX)	0,00	
PASSIVOS RECONHECIDOS NA DC (XXXIV)	0,00	
OUTROS AJUSTES (XXXV)	0,00	
RESULTADO NOMINAL AJUSTADO - Abaixo da Linha (XXXVI) = (XXXII - XXXIII - IX + XXXIV + XXXV)	4.799,45	
RESULTADO PRIMÁRIO - Abaixo da Linha (XXXVII) = XXXVI - (XXV - XXVI)	4.833,72	
INFORMAÇÕES ADICIONAIS	PREVISÃO ORÇAMENTÁRIA	
SALDO DE EXERCÍCIOS ANTERIORES	73.223,43	
Recursos Arrecadados em Exercícios Anteriores - RPPS	0,00	
Superávit Financeiro Utilizado para Abertura e Reabertura de Créditos Adicionais	73.223,43	
RESERVA ORÇAMENTÁRIA DO RPPS	0,00	


Município de UNIAO DA VITORIA - PR
RELATÓRIO RESUMIDO DA EXECUÇÃO ORÇAMENTÁRIA
DEMONSTRATIVO DOS RESULTADOS PRIMÁRIO E NOMINAL
ORÇAMENTOS FISCAL E DA SEGURIDADE SOCIAL
JANEIRO A JUNHO 2018/BIMESTRE MAIO - JUNHO

UNIAO DA VITORIA, 23/07/2018

HILTON SANTIN ROVEDA
PRESIDENTE DO CONSÓRCIO


DAIANE RODRIGUES
CONTROLADOR INTERNO


SILVIA REGINA DE ANDRADE
SECRETÁRIA EXECUTIVA


WELITON CORREIA
CONTADOR PR-064931/O

ESTADO DO PARANÁ
PREFEITURA MUNICIPAL DE UNIÃO DA VITÓRIA

CISVALI - CONSÓRCIO INTERMUNICIPAL DE SAÚDE DO VALE DO IGUAÇU
DEMONSTRATIVO RESULTADO PRIMÁRIO E NOMINAL

RELATÓRIO RESUMIDO DA EXECUÇÃO ORÇAMENTÁRIA
DEMONSTRATIVO DOS RESULTADOS PRIMÁRIO E NOMINAL
ORÇAMENTOS FISCAL E DA SEGURIDADE SOCIAL
JANEIRO A JUNHO 2018/BIMESTRE MAIO - JUNHO

RRBO - ANEXO 6 (LRF, art. 53, inciso III)		R\$ 1,00	
ACIMA DA LINHA			
RECEITAS PRIMÁRIAS	PREVISÃO ATUALIZADA	Até o Bimestre/2018	
		RECEITAS REALIZADAS(a)	
RECEITAS CORRENTES (I)	7.580.900,00	3.491.479,10	
Impostos, Taxas e Contribuições de Melhoria	0,00	0,00	
I.P.T.U.	0,00	0,00	
I.S.S.	0,00	0,00	
I.T.B.I.	0,00	0,00	
I.R.R.F.	0,00	0,00	
Outros Impostos, Taxas e Contribuições de Melhoria	0,00	0,00	
Contribuições	0,00	0,00	
Receita Patrimonial	34.259,36	5.022,67	
Aplicações Financeiras(II)	34.259,36	5.022,67	
Outras Receitas Patrimoniais	0,00	0,00	
Transferências Correntes	3.304.970,76	1.337.747,47	
Cota-Parte do FPM	0,00	0,00	
Cota-Parte do ICMS	0,00	0,00	
Cota-Parte do IPVA	0,00	0,00	
Cota-Parte do ITR	0,00	0,00	
Transferências do LC 87/1996	0,00	0,00	
Transferências do LC 61/1989	0,00	0,00	
Transferências do FUNDEB	0,00	0,00	
Outras Transferências Correntes	3.304.970,76	1.337.747,47	
Diversas Receitas Correntes	4.240.769,88	2.148.708,96	
Outras Receitas Financeiras (III)	0,00	0,00	
Receitas Correntes Restantes	4.240.769,88	2.148.708,96	
RECEITAS PRIMÁRIAS CORRENTES (IV) = (I-III)	7.345.740,64	3.486.456,43	
RECEITAS DE CAPITAL (V)	0,00	0,00	
Operação de Crédito(VI)	0,00	0,00	
Amortização de Empréstimos (VII)	0,00	0,00	
Alienação de Bens	0,00	0,00	
Receitas de Alienação de Investimentos Temporários (VIII)	0,00	0,00	
Receitas de Alienação de Investimentos Permanentes (IX)	0,00	0,00	
Outras Alienações de Bens	0,00	0,00	
Transferências de Capital	0,00	0,00	
Convênios	0,00	0,00	
Outras Transferências de Capital	0,00	0,00	
Outras Receitas de Capital	0,00	0,00	
Outras Receitas de Capital Não Primárias (X)	0,00	0,00	

ACIMA DA LINHA			
RECEITAS PRIMÁRIAS	PREVISÃO ATUALIZADA	Até o Bimestre/2018	
		RECEITAS REALIZADAS(a)	
Outras Receitas de Capital Primárias	0,00	0,00	
RECEITAS PRIMÁRIAS DE CAPITAL (XI) = (V - VI - VII - VIII - IX - X)	0,00	0,00	
RECEITA PRIMÁRIA TOTAL (XII) = (IV + XI)	7.345.740,64	3.486.456,43	

DESPESAS PRIMÁRIAS	DOTAÇÃO ATUALIZADA	Até o Bimestre/2018					
		DESPESAS EMPENHADAS	DESPESAS LIQUIDADAS	DESPESAS PAGAS	RESTOSA PAGAR	RESTOSA PAGAR NÃO PROCESSADOS	
						LIQUIDADOS	PAGOS (e)

				(a)	PROCESSADOS PAGOS (b)		
DESPESAS CORRENTES (XIII)	7.508.561,13	3.517.002,41	3.506.843,94	3.279.270,56	137.567,12	67.388,97	67.388,97
Pessoal e Encargos Sociais	852.000,00	271.661,12	271.661,12	268.307,68	0,00	0,00	0,00
Juros e Encargos da Dívida (XIV)	0,00	0,00	0,00	0,00	0,00	0,00	0,00
Outras Despesas Correntes	6.656.561,13	3.245.341,29	3.235.182,82	3.010.962,88	137.567,12	67.388,97	67.388,97
Transferências Constitucionais e Legais	0,00	0,00	0,00	0,00	0,00	0,00	0,00
Demais Despesas Correntes	6.656.561,13	3.245.341,29	3.235.182,82	3.010.962,88	137.567,12	67.388,97	67.388,97
DESPESAS PRIMÁRIAS CORRENTES (XXV) = (XIII - XIV)	7.508.561,13	3.517.002,41	3.506.843,94	3.279.270,56	137.567,12	67.388,97	67.388,97
DESPESAS DE CAPITAL (XVI)	31.000,00	10.402,00	2.904,00	1.964,00	489,00	0,00	0,00
Investimentos	31.000,00	10.402,00	2.904,00	1.964,00	489,00	0,00	0,00
Inversões Financeiras	0,00	0,00	0,00	0,00	0,00	0,00	0,00
Concessão de Empréstimos e Financiamentos (XVII)	0,00	0,00	0,00	0,00	0,00	0,00	0,00
Aquisição de Título de Capital já Integralizado (XVIII)	0,00	0,00	0,00	0,00	0,00	0,00	0,00
Aquisição de Título de Crédito (XIX)	0,00	0,00	0,00	0,00	0,00	0,00	0,00
Demais Inversões Financeiras	0,00	0,00	0,00	0,00	0,00	0,00	0,00
Amortização da Dívida (XX)	0,00	0,00	0,00	0,00	0,00	0,00	0,00
DESPESAS PRIMÁRIAS DE CAPITAL (XXI) = (XVI - XVII - XVIII - XIX - XX)	31.000,00	10.402,00	2.904,00	1.964,00	489,00	0,00	0,00
DESPESA PRIMÁRIA TOTAL (XXII) = (XXV + XXI + XXII)	7.539.561,13	3.527.404,41	3.509.747,94	3.281.234,56	138.056,12	67.388,97	67.388,97

RESULTADO PRIMÁRIO - Acima da Linha (XXIV) = (XXIIa - (XXIIIa + XXIIIb + XXIIIc))	-223,22
META FISCAL PARA O RESULTADO PRIMÁRIO	VALOR CORRENTE
Meta fixada no Anexo de Metas Fiscais da LDO para o exercício de referência	0,00
JUROS NOMINAIS	Até o Bimestre/2018
JUROS E ENCARGOS ATIVOS (XXV)	VALOR INCORRIDO
	0,00

JUROS NOMINAIS		Até o Bimestre/2018
JUROS E ENCARGOS PASSIVOS (XXVI)		34,27
RESULTADO NOMINAL - Acima da Linha (XXVII) = XXIV + (XXV - XXVI)		-257,49
META FISCAL PARA O RESULTADO NOMINAL		VALOR CORRENTE
Meta fixada no Anexo de Metas Fiscais da LDO para o exercício de referência		0,00
ABAIXO DALINHA		
CÁLCULO DO RESULTADO NOMINAL		SALDO
		Em 31 Dez 2017(a)
		Até o Bimestre/2018(b)
DÍVIDA CONSOLIDADA (XXVIII)		0,00
DEDUÇÕES (XXIX)		550.338,73
Disponibilidade de Caixa		550.338,73
Disponibilidade de Caixa Bruta		690.961,95
(-) Restos a Pagar Processados (XXX)		140.623,22
Demais Haveres Financeiros		0,00
DÍVIDA CONSOLIDADA LÍQUIDA (XXXI) = (XXVIII - XXIX)		-550.338,73
RESULTADO NOMINAL - Abaixo da Linha (XXXII) = (XXXIa - XXXIb)		-84.590,81
AJUSTES METODOLÓGICO		Até o Bimestre/2018
VARIÇÃO SALDO RPP = (XXXIII) = (XXXa - XXXb)		-89.390,26
RECEITA DE ALIENAÇÃO DE INVESTIMENTOS PERMANENTES (IX)		0,00
PASSIVOS RECONHECIDOS NA DC (XXXIV)		0,00
OUTROS AJUSTES (XXXV)		0,00
RESULTADO NOMINAL AJUSTADO - Abaixo da Linha (XXXVI) = (XXXII - XXXIII - IX + XXXIV + XXXV)		4.799,45
RESULTADO PRIMÁRIO - Abaixo da Linha (XXXVII) = XXXVI - (XXXV - XXXVI)		4.833,72
INFORMAÇÕES ADICIONAIS		PREVISÃO ORÇAMENTÁRIA
SALDO DE EXERCÍCIOS ANTERIORES		73.223,43
Recursos Arrecandados em Exercícios Anteriores - RPPS		0,00
Superávit Financeiro Utilizado para Abertura e Reabertura de Créditos Adicionais		73.223,43
RESERVA ORÇAMENTÁRIA DO RPPS		0,00

UNTAO DAVITORTA, 23/07/2018

DILTON SANTIN ROVEDA
Presidente Do Consórcio

SILVIA REGINA DE ANDRADE
Secretária Executiva

WELITON CORREIA
Contador PR-064931/O

DALANE RODRIGUES
Controlador Interno

Publicado por:
Sílvia Andrade
Código Identificador: 755411E5

Matéria publicada no Diário Oficial dos Municípios do Paraná no dia 25/07/2018. Edição 1555
A verificação de autenticidade da matéria pode ser feita informando o código identificador no site:
<http://www.diariomunicipal.com.br/amp/>

Município de UNIAO DA VITORIA - PR
 RELATÓRIO RESUMIDO DA EXECUÇÃO ORÇAMENTÁRIA
DEMONSTRATIVO DOS RESTOS A PAGAR POR PODER E ÓRGÃO
 ORÇAMENTOS FISCAL E DA SEGURIDADE SOCIAL
 JANEIRO A JUNHO 2018/BIMESTRE MAIO - JUNHO
 Entidade: CONSORCIO INTERMUNIC. DE SAUDE DO VALE DO IGUAÇU

RREO - Anexo 7 (LRF, art. 53, inciso V)

R\$ 1,00

PODER/ÓRGÃO	RP PROCESSADOS E NÃO PROCESSADOS LIQUIDADOS EM EXERCÍCIOS ANTERIORES					RP NÃO PROCESSADOS						
	Inscritos		Pagos (c)	Cancelados (d)	Saldo e = (a+b) - (c+d)	Inscritos		Liquidados (h)	Pagos (i)	Cancelados (j)	Saldo k = (f+g) - (i+j)	Saldo Total L=(e+k)
	Em Exercícios Anteriores (a)	Em 31 de Dezembro de 2017 (b)				Em Exercícios Anteriores (f)	Em 31 de Dezembro de 2017 (g)					
RESTOS A PAGAR (EXCETO INTRA-ORÇAMENTÁRIOS) (I)	2.567,10	138.056,12	138.056,12	1.067,00	1.500,10	-	70.306,47	67.388,97	67.388,97	2.017,50	900,00	2.400,10
EXECUTIVO	2.567,10	138.056,12	138.056,12	1.067,00	1.500,10	0,00	70.306,47	67.388,97	67.388,97	2.017,50	900,00	2.400,10
CONSORCIO INTERMUNIC. DE SAUDE DO VALE DO	2.567,10	138.056,12	138.056,12	1.067,00	1.500,10	0,00	70.306,47	67.388,97	67.388,97	2.017,50	900,00	2.400,10
CONSORCIO DE SAUDE DO VALE DO IGUAÇU	0,00	138.056,12	138.056,12	0,00	0,00	0,00	70.306,47	67.388,97	67.388,97	2.017,50	900,00	900,00
DIVISAO DE ADMINISTRACAO	1.500,10	0,00	0,00	0,00	1.500,10	0,00	0,00	0,00	0,00	0,00	0,00	1.500,10
DIVISAO DE SAUDE	1.067,00	0,00	0,00	1.067,00	0,00	0,00	0,00	0,00	0,00	0,00	0,00	0,00
RESTOS A PAGAR (INTRA-ORÇAMENTÁRIOS) (II)	-	-	-	-	-	-	-	-	-	-	-	-
	0,00	0,00	0,00	0,00	0,00	0,00	0,00	0,00	0,00	0,00	0,00	0,00
TOTAL (III) = (I + II):	2.567,10	138.056,12	138.056,12	1.067,00	1.500,10	0,00	70.306,47	67.388,97	67.388,97	2.017,50	900,00	2.400,10

FONTE:

UNIAO DA VITORIA, 23/07/2018

HILTON SANTIN ROVEDA
 PRESIDENTE DO CONSÓRCIO

DAIANE RODRIGUES
 CONTROLADOR INTERNO

SILVIA REGINA DE ANDRADE
 SECRETÁRIA EXECUTIVA

WELITON CORREIA
 CONTADOR PR-064931/O

ESTADO DO PARANÁ
PREFEITURA MUNICIPAL DE UNIÃO DA VITÓRIA

CISVAU - CONSÓRCIO INTERMUNICIPAL DE SAÚDE DO VALE DO IGUAÇU
DEMONSTRATIVO DOS RESTOS A PAGAR POR PODER E ÓRGÃO

RELATÓRIO RESUMIDO DA EXECUÇÃO ORÇAMENTÁRIA
DEMONSTRATIVO DOS RESTOS A PAGAR POR PODER E ÓRGÃO
ORÇAMENTOS FISCAL E DA SEGURIDADE SOCIAL
JANEIRO A JUNHO 2018 / BIMESTRE MAIO-JUNHO
Entidade: CONSÓRCIO INTERMUNICIPAL DE SAÚDE DO VALE DO IGUAÇU

PODERÁMUNICÍPIO	RP PROCESSADOS E NÃO PROCESSADOS LIQUIDADOS EM EXERCÍCIOS ANTERIORES										R\$ 1,00		
	Inscritos					RP NÃO PROCESSADOS							
	Inscritos		Pagos (e)	Canceladas (f)	Saldo = (e+f) - (c+d)	Inscritos		Liquidados (k)	Pagos (l)	Cancelados (m)		Saldo k = [(k) - (m)]	Saldo Total L = (i+k)
	Em Exercício Atual (a)	Em 31 de Dezembro de 2017 (b)				Em Exercício Anterior (g)	Em 31 de Dezembro de 2017 (h)						
RESTOS A PAGAR (EXERCÍCIO INTRA-ORÇAMENTÁRIOS) (j)	2.567,10	138.056,12	138.056,12	1.067,00	1.500,10	-	70.306,47	67.388,97	67.388,97	2.017,50	902,00	2.400,10	
EXECUTIVO	2.567,10	138.056,12	138.056,12	1.067,00	1.500,10	0,00	70.306,47	67.388,97	67.388,97	2.017,50	900,00	2.400,10	
CONSÓRCIO INTERMUNICIPAL DE SAÚDE DO VALE DO IGUAÇU	2.567,10	138.056,12	138.056,12	1.067,00	1.500,10	0,00	70.306,47	67.388,97	67.388,97	2.017,50	900,00	2.400,10	
CONSÓRCIO DE SAÚDE DO VALE DO IGUAÇU	0,00	138.056,12	138.056,12	0,00	0,00	0,00	70.306,47	67.388,97	67.388,97	2.017,50	900,00	2.400,10	
DIVISÃO DE ADMINISTRAÇÃO	1.300,10	0,00	0,00	0,00	1.300,10	0,00	0,00	0,00	0,00	0,00	0,00	1.300,10	
DIVISÃO DE SAÚDE	1.267,00	0,00	0,00	1.067,00	0,00	0,00	0,00	0,00	0,00	0,00	0,00	1.267,00	
RESTOS A PAGAR (INTRA-ORÇAMENTÁRIOS) (j)	-	-	-	-	-	-	-	-	-	-	-	-	
TOTAL (II) = (I + j)	2.567,10	138.056,12	138.056,12	1.067,00	1.500,10	0,00	70.306,47	67.388,97	67.388,97	2.017,50	900,00	2.400,10	

UNIÃO DA VITÓRIA, 23/07/2018

HILTON SANTIN ROVEDA
Presidente Do Consórcio

SILVIA REGINA DE ANDRADE
Secretária Executiva

WELITON CORREIA
Comandante PR-064931/O

DAIANE RODRIGUES
Controlador Interno

Publicado por:
Sílvia Andrade
Código Identificador: D74132CD

Matéria publicada no Diário Oficial dos Municípios do Paraná no dia 25/07/2018. Edição 1555
A verificação de autenticidade da matéria pode ser feita informando o código identificador no site:
<http://www.diariomunicipal.com.br/amp/>

Município de UNIAO DA VITORIA - PR
 RELATÓRIO RESUMIDO DA EXECUÇÃO ORÇAMENTÁRIA
DEMONSTRATIVO DO RESULTADO NOMINAL
 ORÇAMENTOS FISCAL E DA SEGURIDADE SOCIAL
 JANEIRO A JUNHO 2018/BIMESTRE MAIO - JUNHO
 Entidade: CONSORCIO INTERMUNIC. DE SAUDE DO VALE DO IGUACU

RREO – Anexo 5 (LRF, art 53, inciso III)

R\$ 1,00

<u>DÍVIDA FISCAL LÍQUIDA</u>	SALDO		
	Em 31 Dez 2017 (A)	Em 30 Abr 2018 (B)	Em 30 Jun 2018 (C)
DÍVIDA CONSOLIDADA (I)	0,00	0,00	0,00
DEDUÇÕES (II)	550.338,73	413.329,76	465.747,92
Disponibilidade de Caixa	550.338,73	413.329,76	465.747,92
Disponibilidade de Caixa Bruta	690.961,95	629.954,61	695.761,40
(-) Restos a Pagar Processados (Exceto Precatórios)	140.623,22	216.624,85	230.013,48
Demais Haveres Financeiros	0,00	0,00	0,00
DÍVIDA CONSOLIDADA LÍQUIDA (III) = (I - II)	0,00	0,00	0,00
RECEITAS DE PRIVATIZAÇÕES (IV)	0,00	0,00	0,00
PASSIVOS RECONHECIDOS (V)	0,00	0,00	0,00
DÍVIDA FISCAL LÍQUIDA (VI) = (III + IV - V)	0,00	0,00	0,00

<u>RESULTADO NOMINAL</u>	PERÍODO DE REFERÊNCIA	
	No Bimestre (VIc - VIb)	Jan a Jun 2018 (VIc - VIa)
VALOR	0,00	0,00

<u>DISCRIMINAÇÃO DA META FISCAL</u>	VALOR CORRENTE
META DE RESULTADO NOMINAL FIXADA NO ANEXO DE METAS FISCAIS DA LDO P/ O EXERCÍCIO DE REFERÊNCIA	0,00


FONTE:

UNIAO DA VITORIA, 23/07/2018

HILTON SANTIN ROVEDA
 PRESIDENTE DO CONSÓRCIO


 DAIANE RODRIGUES
 CONTROLADOR INTERNO


 SILVIA REGINA DE ANDRADE
 SECRETÁRIA EXECUTIVA


 WELITON CORREIA
 CONTADOR PR-064931/O

ESTADO DO PARANÁ
PREFEITURA MUNICIPAL DE UNIÃO DA VITÓRIA

CISVALI - CONSÓRCIO INTERMUNICIPAL DE SAÚDE DO VALE DO IGUAÇU
DEMONSTRATIVO RESULTADO NOMINAL

RELATÓRIO RESUMIDO DA EXECUÇÃO ORÇAMENTÁRIA
DEMONSTRATIVO DO RESULTADO NOMINAL
ORÇAMENTOS FISCAIS DA SEGURIDADE SOCIAL
JANEIRO A JUNHO 2018/BIMESTRE MAIO - JUNHO
Entidade: CONSÓRCIO INTERMUNIC. DE SAÚDE DO VALE DO IGUAÇU

RREO - Anexo 5 (LRF, art 53, inciso III)		R\$ 1,00	
DÍVIDA FISCAL LÍQUIDA	SALDO		
	Em 31 Dez 2017 (A)	Em 30 Abr 2018 (B)	Em 30 Jun 2018 (C)
DÍVIDA CONSOLIDADA (I)	0,00	0,00	0,00
DEDUÇÕES (II)	550.338,73	413.329,76	465.747,92
Disponibilidade de Caixa	550.338,73	413.329,76	465.747,92
Disponibilidade de Caixa Bruta	690.961,95	629.954,61	695.761,40
(-) Restos a Pagar Processados (Exceção Precatórios)	140.623,22	216.624,85	230.013,48
Demais Haveres Financeiros	0,00	0,00	0,00
DÍVIDA CONSOLIDADA LÍQUIDA (II) = (I - II)	0,00	0,00	0,00
RECEITAS DE PRIVATIZAÇÕES (IV)	0,00	0,00	0,00
PASSIVOS RECONHECIDOS (V)	0,00	0,00	0,00
DÍVIDA FISCAL LÍQUIDA (VI) = (II + IV - V)	0,00	0,00	0,00
RESULTADO NOMINAL	PERÍODO DE REFERÊNCIA		
	No Bimestre (VII - VIIb)	Jan a Jun 2018 (VIIc - VIIa)	
VALOR	0,00	0,00	
DISCRIMINAÇÃO DA META FISCAL			VALOR CORRENTE
META DE RESULTADO NOMINAL FIXADA NO ANEXO DE METAS FISCAIS DA LDO IV O EXERCÍCIO DE REFERÊNCIA			0,00
FONTE:			

UNIAO DAVITORIA, 23/07/2018

HILTON SANTIN ROVEDA

Presidente Do Consórcio

SILVIA REGINA DE ANDRADE

Secretária Executiva

WELITON CORREIA

Contador PR-064931/O

DAIANE RODRIGUES

Controlador Interno

Publicado por:
Sílvia Andrade
Código Identificador: B145ACA2

Matéria publicada no Diário Oficial dos Municípios do Paraná
no dia 25/07/2018. Edição 1555
A verificação de autenticidade da matéria pode ser feita
informando o código identificador no site:
<http://www.diariomunicipal.com.br/amp/>

Município de UNIAO DA VITORIA
 RELATÓRIO RESUMIDO DA EXECUÇÃO ORÇAMENTÁRIA
DEMONSTRATIVO DA RECEITA CORRENTE LÍQUIDA
 ORÇAMENTOS FISCAL E DA SEGURIDADE SOCIAL
 JULHO/2017 A JUNHO/2018

Entidade: CONSORCIO INTERMUNIC. DE SAUDE DO VALE DO IGUAÇU

RS 100

RREO - ANEXO 3 (LRF, Art. 53, inciso I)

ESPECIFICAÇÃO	EVOLUÇÃO DA RECEITA REALIZADA NOS ÚLTIMOS 12 MESES												TOTAL (ÚLT. 12 MES.)
	Jul/2017	Ago/2017	Set/2017	Out/2017	Nov/2017	Dez/2017	Jan/2018	Fev/2018	Mar/2018	Abr/2018	Mai/2018	Jun/2018	
RECEITAS CORRENTES (I)	605.014,63	317.803,54	467.173,02	667.981,02	886.938,02	1.165.125,48	364.052,06	664.807,07	277.698,50	934.497,72	615.137,32	635.286,43	7.601.514,81
Receita Tributária	0,00	0,00	0,00	0,00	0,00	0,00	0,00	0,00	0,00	0,00	0,00	0,00	0,00
I.P.T.U.	0,00	0,00	0,00	0,00	0,00	0,00	0,00	0,00	0,00	0,00	0,00	0,00	0,00
I.S.S	0,00	0,00	0,00	0,00	0,00	0,00	0,00	0,00	0,00	0,00	0,00	0,00	0,00
I.T.B.I	0,00	0,00	0,00	0,00	0,00	0,00	0,00	0,00	0,00	0,00	0,00	0,00	0,00
I.R.R.F	0,00	0,00	0,00	0,00	0,00	0,00	0,00	0,00	0,00	0,00	0,00	0,00	0,00
Outras Receitas Tributárias	0,00	0,00	0,00	0,00	0,00	0,00	0,00	0,00	0,00	0,00	0,00	0,00	0,00
Receita de Contribuições	0,00	0,00	0,00	0,00	0,00	0,00	0,00	0,00	0,00	0,00	0,00	0,00	0,00
Receita Patrimonial	1.970,43	1.641,91	703,35	628,81	823,21	868,18	1.270,99	863,23	722,14	563,63	800,13	802,55	11.658,56
Receita Agropecuária	0,00	0,00	0,00	0,00	0,00	0,00	0,00	0,00	0,00	0,00	0,00	0,00	0,00
Receita Industrial	0,00	0,00	0,00	0,00	0,00	0,00	0,00	0,00	0,00	0,00	0,00	0,00	0,00
Receita serviços	351.489,05	156.461,26	348.853,27	373.142,29	665.505,45	653.870,94	272.922,64	471.180,27	98.167,20	550.563,07	294.941,70	421.411,03	4.688.508,17
Transferências Correntes	244.316,12	155.603,33	110.588,59	285.548,92	186.364,24	465.329,81	77.284,35	184.708,33	168.398,52	380.095,62	318.584,68	208.675,97	2.785.498,48
Cota Parte do FPM	0,00	0,00	0,00	0,00	0,00	0,00	0,00	0,00	0,00	0,00	0,00	0,00	0,00
Cota Parte do ICMS	0,00	0,00	0,00	0,00	0,00	0,00	0,00	0,00	0,00	0,00	0,00	0,00	0,00
Cota Parte do IPVA	0,00	0,00	0,00	0,00	0,00	0,00	0,00	0,00	0,00	0,00	0,00	0,00	0,00
Cota-Parte do ITR	0,00	0,00	0,00	0,00	0,00	0,00	0,00	0,00	0,00	0,00	0,00	0,00	0,00
Transferências LC 87/1996	0,00	0,00	0,00	0,00	0,00	0,00	0,00	0,00	0,00	0,00	0,00	0,00	0,00
Transferências LC 61/1989	0,00	0,00	0,00	0,00	0,00	0,00	0,00	0,00	0,00	0,00	0,00	0,00	0,00
Transferências do FUNDEB	0,00	0,00	0,00	0,00	0,00	0,00	0,00	0,00	0,00	0,00	0,00	0,00	0,00
Outras Transferências Correntes	244.316,12	155.603,33	110.588,59	285.548,92	186.364,24	465.329,81	77.284,35	184.708,33	168.398,52	380.095,62	318.584,68	208.675,97	2.785.498,48
Outras Receitas Correntes	7.239,03	4.097,04	7.027,81	8.661,00	4.245,12	45.056,55	12.574,06	8.055,24	10.410,64	3.275,40	810,81	4.386,88	115.849,60
(-) Renúncias/Restituições/Descontos	0,00	0,00	0,00	0,00	0,00	0,00	0,00	0,00	0,00	0,00	0,00	0,00	0,00
DEDUÇÕES (II)	0,00	0,00	0,00	0,00	0,00	0,00	0,00	0,00	0,00	0,00	0,00	0,00	0,00
Contrib. do Servidor para o Plano de Previdência e Rendim. Aplic. Financeiras RPPS	0,00	0,00	0,00	0,00	0,00	0,00	0,00	0,00	0,00	0,00	0,00	0,00	0,00
Compensação Financ. entre Regimes Previdência	0,00	0,00	0,00	0,00	0,00	0,00	0,00	0,00	0,00	0,00	0,00	0,00	0,00
Dedução de Receita para Formação do FUNDEB	0,00	0,00	0,00	0,00	0,00	0,00	0,00	0,00	0,00	0,00	0,00	0,00	0,00
RECEITA CORRENTE LÍQUIDA (III) = (I - II)	605.014,63	317.803,54	467.173,02	667.981,02	886.938,02	1.165.125,48	364.052,06	664.807,07	277.698,50	934.497,72	615.137,32	635.286,43	7.601.514,81

FONTE: SECRETARIA DE FINANÇAS

UNIAO DA VITORIA, 23/07/2018

HILTON SANTIN ROVEDA
 PRESIDENTE DO CONSÓRCIO

SILVIA REGINA DE ANDRADE
 SECRETÁRIA EXECUTIVA

WELTON CORREIA
 CONTADOR PR-064931/O

DAIANE RODRIGUES
 CONTROLADOR INTERNO

ESTADO DO PARANÁ
PREFEITURA MUNICIPAL DE UNIÃO DA VITÓRIA

CISVALC - CONSÓRCIO INTERMUNICIPAL DE SAÚDE DO VALE DO IGUAÇU
DEMONSTRATIVO DA RECEITA CORRENTE LÍQUIDA

RELATÓRIO RESUMIDO DA EXECUÇÃO ORÇAMENTÁRIA
DEMONSTRATIVO DA RECEITA CORRENTE LÍQUIDA
ORÇAMENTOS FISCAL E DA SEGURIDADE SOCIAL
JULHO/2017 A JUNHO/2018
Entidade: CONSÓRCIO INTERMUNIC. DE SAÚDE DO VALE DO IGUAÇU

RREO - ANEXO 2 (LRF, Art. 3º, inciso I)	DESCRIÇÃO	EVOLUÇÃO ORÇAMENTARIALIZADAS												R\$ 100
		ÚLTIMOS 12 MESES												
		Jul2017	Ago2017	Sep2017	Out2017	Nov2017	Dez2017	Jan2018	Fev2018	Mar2018	Abr2018	Mai2018	Jun2018	
RECEITAS CORRENTES (1)	603.014,63	317.203,24	447.173,02	692.091,02	586.938,97	1.163.125,48	364.053,06	664.807,07	277.698,91	934.497,72	615.137,32	615.286,43	7.691.514,81	
Receita Tributária	0,00	0,00	0,00	0,00	0,00	0,00	0,00	0,00	0,00	0,00	0,00	0,00	0,00	
I.P.T.U.	0,00	0,00	0,00	0,00	0,00	0,00	0,00	0,00	0,00	0,00	0,00	0,00	0,00	
I.S.S	0,00	0,00	0,00	0,00	0,00	0,00	0,00	0,00	0,00	0,00	0,00	0,00	0,00	
I.T.B.I	0,00	0,00	0,00	0,00	0,00	0,00	0,00	0,00	0,00	0,00	0,00	0,00	0,00	
I.R.R.F	0,00	0,00	0,00	0,00	0,00	0,00	0,00	0,00	0,00	0,00	0,00	0,00	0,00	
Outras Receitas Tributárias	0,00	0,00	0,00	0,00	0,00	0,00	0,00	0,00	0,00	0,00	0,00	0,00	0,00	
Receita de Contribuições	0,00	0,00	0,00	0,00	0,00	0,00	0,00	0,00	0,00	0,00	0,00	0,00	0,00	
Receita Patrimonial	1.976,43	1.641,91	793,25	127,81	923,21	1.061,18	1.270,94	862,23	722,14	363,63	800,13	803,53	11.659,56	
Receita Agropecuária	0,00	0,00	0,00	0,00	0,00	0,00	0,00	0,00	0,00	0,00	0,00	0,00	0,00	
Receita Industrial	0,00	0,00	0,00	0,00	0,00	0,00	0,00	0,00	0,00	0,00	0,00	0,00	0,00	
Receita de Dividendos	251.489,01	155.461,26	348.853,27	373.142,29	692.208,43	657.874,94	272.922,54	671.380,27	98.167,20	558.565,03	294.591,70	421.411,03	4.694.506,17	
Transferências Correntes	244.216,12	155.603,23	110.598,29	285.548,92	185.364,24	465.329,81	77.284,23	184.708,33	169.298,52	388.095,59	212.584,68	209.476,97	2.765.498,18	
Cota-Parte de FPM	0,00	0,00	0,00	0,00	0,00	0,00	0,00	0,00	0,00	0,00	0,00	0,00	0,00	
Cota-Parte de ICMS	0,00	0,00	0,00	0,00	0,00	0,00	0,00	0,00	0,00	0,00	0,00	0,00	0,00	
Cota-Parte de IPVA	0,00	0,00	0,00	0,00	0,00	0,00	0,00	0,00	0,00	0,00	0,00	0,00	0,00	
Cota-Parte de ITA	0,00	0,00	0,00	0,00	0,00	0,00	0,00	0,00	0,00	0,00	0,00	0,00	0,00	
Transferências LC 87/1996	0,00	0,00	0,00	0,00	0,00	0,00	0,00	0,00	0,00	0,00	0,00	0,00	0,00	
Transferências LC 61/1987	0,00	0,00	0,00	0,00	0,00	0,00	0,00	0,00	0,00	0,00	0,00	0,00	0,00	
Transferências do FUNTER	0,00	0,00	0,00	0,00	0,00	0,00	0,00	0,00	0,00	0,00	0,00	0,00	0,00	
Outras Transferências Correntes	244.216,12	155.603,23	110.598,29	285.548,92	185.364,24	465.329,81	77.284,23	184.708,33	169.298,52	388.095,59	212.584,68	209.476,97	2.765.498,18	
Outras Receitas Correntes	7.229,61	4.997,84	7.027,48	6.691,09	4.213,12	15.056,25	12.574,03	8.035,31	10.410,61	3.275,40	11.081	4.395,88	115.842,64	
(+) Recuperação/Restituições/Doações	0,00	0,00	0,00	0,00	0,00	0,00	0,00	0,00	0,00	0,00	0,00	0,00	0,00	
DIRECÇÕES (11)	0,00	0,00	0,00	0,00	0,00	0,00	0,00	0,00	0,00	0,00	0,00	0,00	0,00	
Comissão de Serviço para o Fins de Previdência e Rescisão, Aplica. Planejamento SPPS	0,00	0,00	0,00	0,00	0,00	0,00	0,00	0,00	0,00	0,00	0,00	0,00	0,00	
Compensação Financeira entre Regimes Previdenciários	0,00	0,00	0,00	0,00	0,00	0,00	0,00	0,00	0,00	0,00	0,00	0,00	0,00	
Destinação de Receita para Funcionário do FUNDEB	0,00	0,00	0,00	0,00	0,00	0,00	0,00	0,00	0,00	0,00	0,00	0,00	0,00	
RECEITA CORRENTE LÍQUIDA (11) - (1)	603.014,63	317.203,24	447.173,02	692.091,02	586.938,97	1.163.125,48	364.053,06	664.807,07	277.698,91	934.497,72	615.137,32	615.286,43	7.691.514,81	
FONTE: SECRETARIA DE FINANÇAS														

UNIAO DAVITORIA, 23/07/2018

HILTON SANTIN ROVEDA
Presidente do Consórcio

SILVIA REGINA DE ANDRADE
Secretária Executiva

WELTON CORREIA
Contador PR-064931/0

DAIANE RODRIGUES
Controlador Interno

Publicado por:
Silvia Andrade
Código Identificador: F554B0F1

Materia publicada no Diário Oficial dos Municípios do Paraná no dia 25/07/2018, Edição 1555
A verificação de autenticidade da matéria pode ser feita informando o código identificador no site:
<http://www.diariomunicipal.com.br/fmp/>