

Município de UNIAO DA VITORIA - PR  
 RELATÓRIO RESUMIDO DA EXECUÇÃO ORÇAMENTÁRIA  
**DEMONSTRATIVO DA EXECUÇÃO DAS DESPESAS POR FUNÇÃO/SUBFUNÇÃO**  
 ORÇAMENTOS FISCAL E DA SEGURIDADE SOCIAL  
 JANEIRO A FEVEREIRO 2020/BIMESTRE JANEIRO - FEVEREIRO

Entidade: CONSORCIO INTERMUNIC. DE SAUDE DO VALE DO IGUAÇU

RREO - Anexo 2 ( LRF, Art. 52, inciso II, alínea "c" )

R\$ 1,00

FUNÇÃO/SUBFUNÇÃO	DOTAÇÃO INICIAL	DOTAÇÃO ATUALIZADA (a)	DESPESAS EMPENHADAS		SALDO (c) = (a-b)	DESPESAS LIQUIDADAS		SALDO (e) = (e-d)
			No Bimestre	Até o Bimestre (b)		% (b/Total b)	No Bimestre	
DESPESAS (EXCETO INTRA-ORÇAMENTÁRIAS) (I)	9.904.054,64	10.134.054,64	1.365.043,26	1.365.043,26	8.769.011,38	1.335.128,87	1.335.128,87	8.798.925,77
Administração	1.121.344,84	1.121.344,84	148.823,03	148.823,03	972.521,81	131.481,47	131.481,47	989.863,37
Administração Geral	1.121.344,84	1.121.344,84	148.823,03	148.823,03	972.521,81	131.481,47	131.481,47	989.863,37
Saúde	8.782.709,80	9.012.709,80	1.216.220,23	1.216.220,23	7.796.489,57	1.203.647,40	1.203.647,40	7.809.062,40
Administração Geral	0,00	0,00	0,00	0,00	0,00	0,00	0,00	0,00
Assistência Hospitalar e Ambulatorial	8.782.709,80	9.012.709,80	1.216.220,23	1.216.220,23	7.796.489,57	1.203.647,40	1.203.647,40	7.809.062,40
TOTAL (III) = (I + II)	9.904.054,64	10.134.054,64	1.365.043,26	1.365.043,26	8.769.011,38	1.335.128,87	1.335.128,87	8.798.925,77

FONTE: Sistema Betha Sapo v 6.0.62, Unidade Responsável Betha Sistemas

UNIAO DA VITORIA, 27/01/2021

CLAUDINEI DE PAULA CASTILHO  
 PRESIDENTE DO CONSÓRCIO

*Paula de V. Saubermann*

CACIELE ZAMBONI VAZ DAUBERMANN  
 CONTROLADOR INTERNO

SILVIA REGINA DE ANDRADE  
 SECRETÁRIA EXECUTIVA

*Weliton Correia*

WELITON CORREIA  
 CONTADOR PR-064931/O

¹ Representa uma dotação global sem destinação específica a determinado órgão, unidade orçamentária, programa ou categoria econômica, cujos recursos serão utilizados para abertura de créditos adicionais, não sendo portanto uma função. É apresentada neste demonstrativo por constar no orçamento.

Município de UNIAO DA VITORIA - PR  
 CONSORCIO INTERMUNIC. DE SAUDE DO VALE DO IGUAÇU  
 RELATORIO RESUMIDO DA EXECUÇÃO ORÇAMENTÁRIA  
**BALANÇO ORÇAMENTÁRIO**  
 ORÇAMENTOS FISCAL E DA SEGURIDADE SOCIAL  
 JANEIRO A DEZEMBRO 2020/BIMESTRE NOVEMBRO - DEZEMBRO

RREO - ANEXO 1 (LRF, Art. 52, inciso I, alíneas "a" e "b" do inciso II e § 1º)

R\$ 1,00

RECEITAS	PREVISÃO INICIAL	PREVISÃO ATUALIZADA (a)	RECEITAS REALIZADAS			SALDO A REALIZAR (a - c)
			No Bimestre (b)	% (b/a)	Até o Bimestre (c)	
<b>RECEITAS (EXCETO INTRA-ORÇAMENTÁRIAS) (I)</b>						
<b>RECEITAS CORRENTES</b>	<b>9.904.054,64</b>	<b>9.904.054,64</b>	<b>2.603.993,29</b>	<b>26,29</b>	<b>9.530.305,43</b>	<b>373.749,21</b>
RECEITA PATRIMONIAL	9.903.054,63	9.903.054,63	2.602.993,28	26,28	9.529.305,42	373.749,21
VALORES MOBILIÁRIOS	10.500,00	10.500,00	295,82	2,82	2.601,08	7.898,92
RECEITA DE SERVIÇOS	6.111.620,04	6.111.620,04	1.274.505,19	20,85	4.697.700,88	7.898,92
SERVIÇOS E ATIVIDADES REFERENTES À SAÚDE	6.111.620,04	6.111.620,04	1.274.505,19	20,85	4.697.700,88	1.413.919,16
TRANSFERÊNCIA CORRENTES	3.780.934,59	3.780.934,59	1.326.899,08	35,09	4.244.267,91	1.413.919,16
TRANSFERÊNCIA DA UNIÃO E DE SUAS ENTIDADES	233.927,00	233.927,00	87.500,00	37,40	204.260,92	29.666,08
TRANSFERÊNCIA DOS ESTADOS E DO DISTRITO FEDERAL E DE SUAS ENTIDADES	2.429.162,76	2.429.162,76	467.350,92	19,24	2.354.266,82	74.895,94
TRANSFERÊNCIA DOS MUNICÍPIOS E DE SUAS ENTIDADES	1.117.844,83	1.117.844,83	772.048,16	69,07	1.685.740,17	-567.895,34
OUTRAS RECEITAS CORRENTES	0,00	0,00	1.293,19	0,00	584.735,55	-584.735,55
INDENIZAÇÕES, RESTITUIÇÕES E RESSARCIMENTOS	0,00	0,00	1.293,19	0,00	584.735,55	-584.735,55
<b>RECEITAS DE CAPITAL</b>	<b>1.000,01</b>	<b>1.000,01</b>	<b>1.000,01</b>	<b>100,00</b>	<b>1.000,01</b>	<b>0,00</b>
TRANSFERÊNCIA DE CAPITAL	1.000,01	1.000,01	1.000,01	100,00	1.000,01	0,00
TRANSFERÊNCIA DOS MUNICÍPIOS E DE SUAS ENTIDADES	1.000,01	1.000,01	1.000,01	100,00	1.000,01	0,00
<b>RECEITAS (INTRA-ORÇAMENTÁRIAS) (II)</b>	<b>—</b>	<b>—</b>	<b>—</b>	<b>—</b>	<b>—</b>	<b>—</b>
<b>SUBTOTAL DAS RECEITAS (III) = (I + II)</b>	<b>9.904.054,64</b>	<b>9.904.054,64</b>	<b>2.603.993,29</b>	<b>26,29</b>	<b>9.530.305,43</b>	<b>373.749,21</b>
<b>OPERAÇÕES DE CRÉDITO - REFINANCIAMENTO (IV)</b>	<b>0,00</b>	<b>0,00</b>	<b>0,00</b>	<b>0,00</b>	<b>0,00</b>	<b>0,00</b>
Operações de Crédito - Mercado Interno	0,00	0,00	0,00	0,00	0,00	0,00
Mobiliária	0,00	0,00	0,00	0,00	0,00	0,00
Contratual	0,00	0,00	0,00	0,00	0,00	0,00
Operações de Crédito - Mercado Externo	0,00	0,00	0,00	0,00	0,00	0,00
Mobiliária	0,00	0,00	0,00	0,00	0,00	0,00
Contratual	0,00	0,00	0,00	0,00	0,00	0,00
<b>TOTAL DAS RECEITAS (V) = (III + IV)</b>	<b>9.904.054,64</b>	<b>9.904.054,64</b>	<b>2.603.993,29</b>	<b>26,29</b>	<b>9.530.305,43</b>	<b>373.749,21</b>
<b>DÉFICIT (VI)</b>	<b>—</b>	<b>—</b>	<b>—</b>	<b>—</b>	<b>—</b>	<b>—</b>
<b>TOTAL COM DÉFICIT (VII) = (V + VI)</b>	<b>9.904.054,64</b>	<b>9.904.054,64</b>	<b>2.603.993,29</b>	<b>26,29</b>	<b>9.530.305,43</b>	<b>373.749,21</b>
<b>SALDO DE EXERCÍCIOS ANTERIORES</b>	<b>0,00</b>	<b>185.000,00</b>	<b>—</b>	<b>—</b>	<b>185.000,00</b>	<b>—</b>
Recursos Arrecadados em Exercícios Anteriores - RPPS	0,00	0,00	—	—	—	—
Superávit Financeiro Utilizado para Créditos Adicionais	—	185.000,00	—	—	185.000,00	—

*Qu*

*Lucile*

*BE*

Município de UNIAO DA VITORIA - PR  
 CONSORCIO INTERMUNIC. DE SAUDE DO VALE DO IGUAÇU  
 RELATORIO RESUMIDO DA EXECUÇÃO ORÇAMENTÁRIA  
**BALANÇO ORÇAMENTÁRIO**

ORÇAMENTOS FISCAL E DA SEGURIDADE SOCIAL  
 JANEIRO A DEZEMBRO 2020/BIMESTRE NOVEMBRO - DEZEMBRO


DESPESAS	DOTAÇÃO INICIAL (d)	DOTAÇÃO ATUALIZADA (e)	DESPESAS EMPENHADAS (f)		SALDO (g) = (e-f)	DESPESAS LIQUIDADAS (h)		SALDO (i) = (e-h)	DESPESAS PAGAS ATÉ O BIMESTRE (j)	INSCRITAS EM RESTOS A PAGAR NÃO PROCESSADOS² (k)
			No Bimestre	Até o Bimestre		No Bimestre	Até o Bimestre			
<b>DESPESAS (EXCETO INTRA-ORÇAMENTÁRIAS) (VIII)</b>	<b>9.904.054,64</b>	<b>11.659.458,57</b>	<b>2.191.983,61</b>	<b>8.652.909,05</b>	<b>3.006.549,52</b>	<b>2.189.977,95</b>	<b>8.541.498,90</b>	<b>3.117.959,67</b>	<b>8.541.498,90</b>	<b>111.410,15</b>
<b>DESPESAS CORRENTES</b>	<b>9.668.827,64</b>	<b>11.179.231,57</b>	<b>2.191.983,61</b>	<b>8.522.138,13</b>	<b>2.657.093,44</b>	<b>2.089.704,35</b>	<b>8.413.117,98</b>	<b>2.766.113,59</b>	<b>8.413.117,98</b>	<b>109.020,15</b>
PESSOAL E ENCARGOS SOCIAIS	657.200,00	680.200,00	146.120,35	663.368,75	16.831,25	146.120,35	663.368,75	16.831,25	663.368,75	0,00
OUTRAS DESPESAS CORRENTES	9.011.627,64	10.499.031,57	2.045.863,26	7.858.769,38	2.640.262,19	1.943.584,00	7.749.749,23	2.749.282,34	7.749.749,23	109.020,15
<b>DESPESAS DE CAPITAL</b>	<b>235.227,00</b>	<b>480.227,00</b>	<b>0,00</b>	<b>130.770,92</b>	<b>349.456,08</b>	<b>100.273,60</b>	<b>128.380,92</b>	<b>351.846,08</b>	<b>128.380,92</b>	<b>2.390,00</b>
INVESTIMENTOS	235.227,00	480.227,00	0,00	130.770,92	349.456,08	100.273,60	128.380,92	351.846,08	128.380,92	2.390,00
RESERVA DE CONTINGÊNCIA	0,00	0,00	0,00	0,00	0,00	0,00	0,00	0,00	0,00	0,00
<b>DESPESAS (INTRA-ORÇAMENTÁRIAS) (IX)</b>	<b>—</b>	<b>—</b>	<b>—</b>	<b>—</b>	<b>—</b>	<b>—</b>	<b>—</b>	<b>—</b>	<b>—</b>	<b>—</b>
<b>SUBTOTAL DAS DESPESAS (X) = (VIII + IX)</b>	<b>9.904.054,64</b>	<b>11.659.458,57</b>	<b>2.191.983,61</b>	<b>8.652.909,05</b>	<b>3.006.549,52</b>	<b>2.189.977,95</b>	<b>8.541.498,90</b>	<b>3.117.959,67</b>	<b>8.541.498,90</b>	<b>111.410,15</b>
<b>AMORTIZAÇÃO DA DÍVIDA-REFINANCIAMENTO (XI)</b>	<b>0,00</b>	<b>0,00</b>	<b>0,00</b>	<b>0,00</b>	<b>0,00</b>	<b>0,00</b>	<b>0,00</b>	<b>0,00</b>	<b>0,00</b>	<b>0,00</b>
Amortização da Dívida Interna	0,00	0,00	0,00	0,00	0,00	0,00	0,00	0,00	0,00	0,00
Dívida Mobiliária	0,00	0,00	0,00	0,00	0,00	0,00	0,00	0,00	0,00	0,00
Dívida Contratual	0,00	0,00	0,00	0,00	0,00	0,00	0,00	0,00	0,00	0,00
Amortização da Dívida Externa	0,00	0,00	0,00	0,00	0,00	0,00	0,00	0,00	0,00	0,00
Dívida Mobiliária	0,00	0,00	0,00	0,00	0,00	0,00	0,00	0,00	0,00	0,00
Dívida Contratual	0,00	0,00	0,00	0,00	0,00	0,00	0,00	0,00	0,00	0,00
<b>TOTAL DAS DESPESAS (XII) = (X + XI)</b>	<b>9.904.054,64</b>	<b>11.659.458,57</b>	<b>2.191.983,61</b>	<b>8.652.909,05</b>	<b>3.006.549,52</b>	<b>2.189.977,95</b>	<b>8.541.498,90</b>	<b>3.117.959,67</b>	<b>8.541.498,90</b>	<b>111.410,15</b>
SUPERÁVIT (XIII)	—	—	—	877.396,38	—	—	988.806,53	—	—	—
<b>TOTAL COM SUPERÁVIT (XIV) = (XII + XIII)</b>	<b>9.904.054,64</b>	<b>11.659.458,57</b>	<b>2.191.983,61</b>	<b>9.530.305,43</b>	<b>—</b>	<b>2.189.977,95</b>	<b>9.530.305,43</b>	<b>—</b>	<b>9.530.305,43</b>	<b>111.410,15</b>
RESERVA DO RPPS	0,00	0,00	—	—	0,00	—	—	0,00	—	—


FONTE: Sistema Betha Sapo v 6.0.62, Unidade Responsável Betha Sistemas


*Qu*  
*Qu*  
*Qu*

Município de UNIAO DA VITORIA - PR  
CONSORCIO INTERMUNIC. DE SAUDE DO VALE DO IGUAÇU  
RELATORIO RESUMIDO DA EXECUÇÃO ORÇAMENTÁRIA  
**BALANÇO ORÇAMENTÁRIO**  
ORÇAMENTOS FISCAL E DA SEGURIDADE SOCIAL  
JANEIRO A DEZEMBRO 2020/BIMESTRE NOVEMBRO - DEZEMBRO

UNIAO DA VITORIA, 27/01/2021

  
CACIELE ZAMBONI VAZ DAUBERMANN  
CONTROLADOR INTERNO

  
WELITON CORREIA  
CONTADOR PR-064931/O

  
SILVIA REGINA DE ANDRADE  
SECRETÁRIA EXECUTIVA

CLAUDINEI DE PAULA CASTILHO  
PRESIDENTE DO CONSÓRCIO

**ESTADO DO PARANÁ**  
**PREFEITURA MUNICIPAL DE UNIÃO DA VITÓRIA**

**CISVALI - CONSÓRCIO INTERMUNICIPAL DE SAÚDE DO VALE DO IGUAÇU**  
**DEMONSTRATIVO DA EXECUÇÃO DAS DESPESAS POR FUNÇÃO/SUBFUNÇÃO**

RELATÓRIO RESUMIDO DA EXECUÇÃO ORÇAMENTÁRIA  
DEMONSTRATIVO DA EXECUÇÃO DAS DESPESAS POR FUNÇÃO/SUBFUNÇÃO  
ORÇAMENTOS FISCAIS DA SEGURIDADE SOCIAL  
JANEIRO A FEVEREIRO 2020/BIMESTRE JANEIRO - FEVEREIRO  
Entidade: CONSÓRCIO INTERMUNIC. DE SAÚDE DO VALE DO IGUAÇU

RREO – Anexo 2 ( LRF, Art. 52, inciso II, alínea "c" )											RS 1,00
FUNÇÃO/SUBFUNÇÃO	DOTAÇÃO INICIAL	DOTAÇÃO ATUALIZADA (a)	DESPESAS EMPENHADAS			SALDO (e) = (a-b)	DESPESAS LIQUIDADAS			SALDO (e) = (u-d)	
			No Bimestre	Até o Bimestre (b)	% (b/Total b)		No Bimestre	Até o Bimestre (d)	% (d/Total d)		
DESPESAS (EXCETO INTRA-ORÇAMENTÁRIAS) (I)	9.904.054,64	10.134.054,64	1.365.043,26	1.365.043,26	100,00	8.769.011,38	1.335.128,87	1.335.128,87	100,00	8.798.925,77	
Administração	1.121.344,84	1.121.344,84	148.823,03	148.823,03	10,90	972.521,81	131.481,47	131.481,47	9,85	989.863,37	
Administração Geral	1.121.344,84	1.121.344,84	148.823,03	148.823,03	10,90	972.521,81	131.481,47	131.481,47	9,85	989.863,37	
Saúde	8.782.709,80	9.012.709,80	1.216.220,23	1.216.220,23	89,10	7.796.489,57	1.203.647,40	1.203.647,40	90,15	7.809.062,40	
Administração Geral	0,00	0,00	0,00	0,00	0,00	0,00	0,00	0,00	0,00	0,00	
Assistência Hospitalar e Ambulatorial	8.782.709,80	9.012.709,80	1.216.220,23	1.216.220,23	89,10	7.796.489,57	1.203.647,40	1.203.647,40	90,15	7.809.062,40	
TOTAL (III) = (I + II)	9.904.054,64	10.134.054,64	1.365.043,26	1.365.043,26	100,00	8.769.011,38	1.335.128,87	1.335.128,87	100,00	8.798.925,77	

FONTE: Sistema Betha Sapo v 6.0.62, Unidade Responsável Betha Sistemas

UNIAO DAVITORIA, 27/01/2021

**CLAUDINEI DE PAULA CASTILHO**  
Presidente Do Consórcio

**SILVIA REGINA DE ANDRADE**  
Secretária Executiva

**WELITON CORREIA**  
Contador PR-064931/O

**CACIELE ZAMBONI VAZ DAUBERMANN**  
Controlador Interno

Publicado por:  
Silvia Andrade  
Código Identificador: 8709E1AB

Matéria publicada no Diário Oficial dos Municípios do Paraná no dia 28/01/2021. Edição 2189  
A verificação de autenticidade da matéria pode ser feita informando o código identificador no site:  
<http://www.diariomunicipal.com.br/amp/>

**ESTADO DO PARANÁ**  
**PREFEITURA MUNICIPAL DE UNIÃO DA VITÓRIA**

**CISVALI - CONSÓRCIO INTERMUNICIPAL DE SAÚDE DO VALE DO IGUAÇU**  
**BALANÇO ORÇAMENTÁRIO**

CONSORCIO INTERMUNIC. DE SAUDE DO VALE DO IGUAÇU  
RELATÓRIO RESUMIDO DA EXECUÇÃO ORÇAMENTÁRIA  
BALANÇO ORÇAMENTÁRIO  
ORÇAMENTOS FISCAL E DA SEGURIDADE SOCIAL  
JANEIRO A DEZEMBRO 2020/BIMESTRE NOVEMBRO – DEZEMBRO

RREO - ANEXO 1 (LRF, Art. 52, inciso I, alíneas "a" e "b" do inciso II e § 1º)								RS 1,00
RECEITAS	PREVISÃO INICIAL	PREVISÃO ATUALIZADA (a)	RECEITAS REALIZADAS				SALDO A REALIZAR (a - c)	
			No Bimestre (b)	% (b/a)	Até o Bimestre (c)	% (c/a)		
RECEITAS (EXCETO INTRA-ORÇAMENTÁRIAS) (I)	9.904.054,64	9.904.054,64	2.603.993,29	26,29	9.530.305,43	96,23	373.749,21	
RECEITAS CORRENTES	9.903.054,63	9.903.054,63	2.602.993,28	26,28	9.529.305,42	96,23	373.749,21	
RECEITA PATRIMONIAL	10.500,00	10.500,00	295,82	2,82	2.601,08	24,77	7.898,92	
VALORES MOBILIÁRIOS	10.500,00	10.500,00	295,82	2,82	2.601,08	24,77	7.898,92	
RECEITA DE SERVIÇOS	6.111.620,04	6.111.620,04	1.274.505,19	20,85	4.697.700,88	76,87	1.413.919,16	
SERVIÇOS E ATIVIDADES REFERENTES À SAÚDE	6.111.620,04	6.111.620,04	1.274.505,19	20,85	4.697.700,88	76,87	1.413.919,16	
TRANSFERÊNCIA CORRENTES	3.780.934,59	3.780.934,59	1.326.899,08	35,09	4.244.267,91	112,25	-463.333,32	
TRANSFERÊNCIA DA UNIÃO E DE SUAS ENTIDADES	233.927,00	233.927,00	87.500,00	37,40	204.260,92	87,32	29.666,08	
TRANSFERÊNCIA DOS ESTADOS E DO DISTRITO FEDERAL E DE SUAS ENTIDADES	2.429.162,76	2.429.162,76	467.350,92	19,24	2.354.266,82	96,92	74.895,94	
TRANSFERÊNCIA DOS MUNICÍPIOS E DE SUAS ENTIDADES	1.117.844,83	1.117.844,83	772.048,16	69,07	1.685.740,17	150,80	-567.895,34	
OUTRAS RECEITAS CORRENTES	0,00	0,00	1.293,19	0,00	584.735,55	0,00	-584.735,55	
INDENIZAÇÕES, RESTITUIÇÕES E RESSARCIMENTOS	0,00	0,00	1.293,19	0,00	584.735,55	0,00	-584.735,55	
RECEITAS DE CAPITAL	1.000,01	1.000,01	1.000,01	100,00	1.000,01	100,00	0,00	
TRANSFERÊNCIA DE CAPITAL	1.000,01	1.000,01	1.000,01	100,00	1.000,01	100,00	0,00	
TRANSFERÊNCIA DOS MUNICÍPIOS E DE SUAS ENTIDADES	1.000,01	1.000,01	1.000,01	100,00	1.000,01	100,00	0,00	
RECEITAS (INTRA-ORÇAMENTÁRIAS) (II)	—	—	—	—	—	—	—	
SUBTOTAL DAS RECEITAS (III) = (I + II)	9.904.054,64	9.904.054,64	2.603.993,29	26,29	9.530.305,43	96,23	373.749,21	
OPERAÇÕES DE CRÉDITO - REFINANCIAMENTO (IV)	0,00	0,00	0,00	0,00	0,00	0,00	0,00	
Operações de Crédito - Mercado Interno	0,00	0,00	0,00	0,00	0,00	0,00	0,00	
Mobiliária	0,00	0,00	0,00	0,00	0,00	0,00	0,00	
Contratual	0,00	0,00	0,00	0,00	0,00	0,00	0,00	
Operações de Crédito - Mercado Externo	0,00	0,00	0,00	0,00	0,00	0,00	0,00	
Mobiliária	0,00	0,00	0,00	0,00	0,00	0,00	0,00	
Contratual	0,00	0,00	0,00	0,00	0,00	0,00	0,00	
TOTAL DAS RECEITAS (V) = (III + IV)	9.904.054,64	9.904.054,64	2.603.993,29	26,29	9.530.305,43	96,23	373.749,21	
DÉFICIT (VI)	—	—	—	—	—	—	—	
TOTAL COM DÉFICIT (VII) = (V + VI)	9.904.054,64	9.904.054,64	2.603.993,29	26,29	9.530.305,43	96,23	373.749,21	
SALDO DE EXERCÍCIOS ANTERIORES	0,00	185.000,00	—	—	185.000,00	—	—	
Recursos Arrecados em Exercícios Anteriores - RPPS	0,00	0,00	—	—	—	—	—	
Superávit Financeiro Utilizado para Créditos Adicionais	—	185.000,00	—	—	185.000,00	—	—	

DESPESAS	DOTAÇÃO INICIAL (d)	DOTAÇÃO ATUALIZADA (e)	DESPESAS EMPENHADAS		SALDO (g) = (e-f)	DESPESAS LIQUIDADAS		SALDO (i) = (e-h)	DESPESAS PAGAS ATÉ O BIMESTRE (j)	INSCRITAS EM RESTOS A PAGAR NÃO PROCESSADOS* (k)
			No Bimestre	Até o Bimestre (f)		No Bimestre	Até o Bimestre (h)			
DESPESAS (EXCETO INTRA-ORÇAMENTÁRIAS) (VII)	9.904.054,64	11.659.458,57	2.191.983,61	8.652.909,05	3.006.549,52	2.189.977,95	8.541.498,90	3.117.959,67	8.541.498,90	111.410,15
DESPESAS CORRENTES	9.668.827,64	11.179.231,57	2.191.983,61	8.522.138,13	2.657.093,44	2.089.704,35	8.413.117,98	2.766.113,59	8.413.117,98	109.020,15
PESSOAL E ENCARGOS SOCIAIS	657.200,00	680.200,00	146.120,35	663.368,75	16.831,25	146.120,35	663.368,75	16.831,25	663.368,75	0,00
OUTRAS DESPESAS CORRENTES	9.011.627,64	10.499.031,57	2.045.863,26	7.858.769,38	2.640.262,19	1.943.584,00	7.749.749,23	2.749.282,34	7.749.749,23	109.020,15
DESPESAS DE CAPITAL	235.227,00	480.227,00	0,00	130.770,92	349.456,08	100.273,60	128.380,92	351.846,08	128.380,92	2.390,00
INVESTIMENTOS	235.227,00	480.227,00	0,00	130.770,92	349.456,08	100.273,60	128.380,92	351.846,08	128.380,92	2.390,00
RESERVA DE CONTINGÊNCIA	0,00	0,00	0,00	0,00	0,00	0,00	0,00	0,00	0,00	0,00
DESPESAS (INTRA-ORÇAMENTÁRIAS) (IX)	—	—	—	—	—	—	—	—	—	—
SUBTOTAL DAS DESPESAS (X) =	9.904.054,64	11.659.458,57	2.191.983,61	8.652.909,05	3.006.549,52	2.189.977,95	8.541.498,90	3.117.959,67	8.541.498,90	111.410,15

(VIII + IX)										
AMORTIZAÇÃO DA DÍVIDA-REFINANCIAMENTO (XI)	0,00	0,00	0,00	0,00	0,00	0,00	0,00	0,00	0,00	0,00
Amortização da Dívida Interna	0,00	0,00	0,00	0,00	0,00	0,00	0,00	0,00	0,00	0,00
Dívida Mobiliária	0,00	0,00	0,00	0,00	0,00	0,00	0,00	0,00	0,00	0,00
Dívida Contratual	0,00	0,00	0,00	0,00	0,00	0,00	0,00	0,00	0,00	0,00
Amortização da Dívida Externa	0,00	0,00	0,00	0,00	0,00	0,00	0,00	0,00	0,00	0,00
Dívida Mobiliária	0,00	0,00	0,00	0,00	0,00	0,00	0,00	0,00	0,00	0,00
Dívida Contratual	0,00	0,00	0,00	0,00	0,00	0,00	0,00	0,00	0,00	0,00
TOTAL DAS DESPESAS (XII) = (X + XI)	9.904.054,64	11.659.458,57	2.191.983,61	8.652.909,05	3.006.549,52	2.189.977,95	8.541.498,90	3.117.959,67	8.541.498,90	111.410,15
SUPERÁVIT (XIII)	—	—	—	877.396,38	—	—	988.806,53	—	988.806,53	—
TOTAL COM SUPERÁVIT (XIV) = (XII + XIII)	9.904.054,64	11.659.458,57	2.191.983,61	9.530.305,43	—	2.189.977,95	9.530.305,43	—	89.554310.439085,9403	111.410,15
RESERVA DO RPPS	0,00	0,00	—	—	0,00	—	—	0,00	—	—
FONTE: Sistema Belha Sapo v 6.0.62, Unidade Responsável Belha Sistemas										

UNIAO DA VITORIA, 27/01/2021

**CACIELE ZAMBONI VAZ DAUBERMANN**  
Controlador Interno

**WELITON CORREIA**  
Contador PR-064931/O

**SILVIA REGINA DE ANDRADE**  
Secretária Executiva

**CLAUDINEI DE PAULA CASTILHO**  
Presidente Do Consórcio

Publicado por:  
Silvia Andrade  
Código Identificador: AB740698

Matéria publicada no Diário Oficial dos Municípios do Paraná no dia 28/01/2021. Edição 2189  
A verificação de autenticidade da matéria pode ser feita informando o código identificador no site:  
<http://www.diariomunicipal.com.br/amp/>