

Município de UNIAO DA VITORIA - PR - Poder Executivo
 CONSORCIO INTERMUNIC. DE SAUDE DO VALE DO IGUACU
 RELATÓRIO DA GESTÃO FISCAL

DEMONSTRATIVO DA DESPESA COM PESSOAL
ORÇAMENTOS FISCAL E DA SEGURIDADE SOCIAL
 SETEMBRO/2015 A DEZEMBRO/2015

RGF - ANEXO I (LRF, art. 55, inciso I, alínea "a")


R\$ 1,00

DESPESAS COM PESSOAL	DESPESAS EXECUTADAS	
	(Últimos 12 Meses)	
	LIQUIDADAS (a)	INSCRITAS EM RESTOS A PAGAR NÃO PROCESSADOS (b)
DESPESA BRUTA COM PESSOAL (I)		
Pessoal Ativo	271.098,09	0,00
Pessoal Inativo e Pensionistas	265.723,09	0,00
Outras Despesas de Pessoal Decorrentes de Contratos De Terceirização (art. 18, § 1º da LRF)	0,00	0,00
Outras Despesas de Pessoal Decorrentes de Contratos de Terceirização (exceto elemento 34)	0,00	0,00
	5.375,00	0,00
(-)DESPESAS NÃO COMPUTADAS (art. 19, §1º da LRF) (II)		
Indenizações por Demissão e Incentivos à Demissão Voluntária	0,00	0,00
Decorrentes de Decisão Judicial de período anterior ao da apuração	0,00	0,00
Despesas de Exercícios Anteriores de período anterior ao da apuração	0,00	0,00
Inativos e Pensionistas com Recursos Vinculados	0,00	0,00
	0,00	0,00
Instrução Normativa TCE/PR 56/2011		
Pensionistas	0,00	0,00
IRRF	0,00	0,00
	0,00	0,00
DESPESA LÍQUIDA COM PESSOAL (III) = (I-II)	271.098,09	0,00
DESPESA TOTAL COM PESSOAL - DTP (IV) = (III a + III b)		271.098,09
RECEITA CORRENTE LÍQUIDA - RCL (V)		2.225.950,24
% da DESPESA TOTAL COM PESSOAL - DTP sobre a RCL (VI) = (IV/V) * 100		12,18
LIMITE MÁXIMO (incisos I, II e III, art. 20 da LRF) - 54,00%		1.202.013,13
LIMITE PRUDENCIAL (§ único, art. 22 da LRF) - 51,30%		1.141.912,47
LIMITE DE ALERTA (inciso II do § 1º do art. 59 da LRF) - 48,60%		1.081.811,82

FONTE: Sistema Betha Sistemas, Unidade Responsável CONSORCIO INTERMUNIC. DE SAUDE DO VALE DO IGUACU

Nota: Durante o exercício, somente as despesas liquidadas são consideradas executadas. No encerramento do exercício, as despesas não liquidadas inscritas em Restos a Pagar Não Processados são também consideradas executadas. Dessa forma, para maior transparência, as despesas executadas estão segregadas em:

- a) Despesas liquidadas, consideradas aquelas em que houve a entrega do material ou serviço, nos termos do art. 63 da Lei 4.320/64;
- b) Despesas empenhadas mas não liquidadas, inscritas em Restos a Pagar Não Processados, consideradas liquidadas no encerramento do exercício, por força inciso II do art.35 da Lei 4.320/64.



Josnelli L. V. Martins
 Contador
 CRC PR - 067191/O-1

MUNICÍPIO DE UNIAO DA VITORIA - PR
 RELATÓRIO DE GESTÃO FISCAL
DEMONSTRATIVO CONSOLIDADO DA DISPONIBILIDADE DE CAIXA
 ORÇAMENTOS FISCAL E DA SEGURIDADE SOCIAL
 JANEIRO A DEZEMBRO 2015/QUADRIMESTRE SETEMBRO - DEZEMBRO

RGF - Anexo 5 (LRF, art. 55, Inciso III, alínea "a")

R\$ 1,00

DESTINAÇÃO DE RECURSOS	DISPONIBILIDADE DE CAIXA BRUTA (a)	OBRIGAÇÕES FINANCEIRAS (b)	DISPONIBILIDADE DE CAIXA LÍQUIDA (c) = (a - b)
Programa SIA/SUS	35.841,02	50.072,31	(14.231,29)
RECURSOS DESCENTRALIZADOS EXERC.CORRENTE	3.272,16	9.722,92	(6.450,76)
Recursos PAM	0,00	(702,12)	702,12
RECURSOS UCT HEMEPAR	54.508,09	0,00	54.508,09
RETENÇÕES EM CARATER CONSIGNATÓRIO	0,00	9.107,52	(9.107,52)
TOTAL DOS RECURSOS VINCULADOS (I)	93.621,27	68.200,63	25.420,64
CONVEIO LINHA SAÚDE	0,00	1.067,00	(1.067,00)
Prestação de Serviços - Consorciados	47.550,44	41.076,60	6.473,84
PROGRAMA COMSUS	127.340,78	0,00	127.340,78
Recursos Livres	46.620,03	1.121,22	45.498,81
TOTAL DOS RECURSOS NÃO VINCULADOS (II)	221.511,25	43.264,82	178.246,43
TOTAL (III) = (I + II)	315.132,52	111.465,45	203.667,07
REGIME PRÓPRIO DE PREVIDÊNCIA DOS SERVIDORES ¹	0,00	0,00	0,00

FONTE:

Nota: ¹ A disponibilidade de caixa do RPPS está comprometida com o Passivo Atuarial.

Josneli L.V. Martins
 Contador
 CRC PR - 067191/O-0

MUNICÍPIO DE UNIAO DA VITORIA - PR - PODER EXECUTIVO
 CONSORCIO INTERMUNIC. DE SAUDE DO VALE DO IGUACU
 RELATÓRIO DE GESTÃO FISCAL

DEMONSTRATIVO DOS RESTOS A PAGAR


ORÇAMENTOS FISCAL E DA SEGURIDADE SOCIAL

JANEIRO A DEZEMBRO 2015/QUADRIMESTRE SETEMBRO - DEZEMBRO

RGF - ANEXO VI (LRF, art. 55, inciso III, alínea "b")

R\$ 1,00

DESTINAÇÃO DE RECURSOS	RESTOS A PAGAR					
	Liquidados e Não Pagos (Processados)		Empenhados e Não Liquidados (Não Processados)		DISPONIBILIDADE DE CAIXA LÍQUIDA (ANTES DA INSCRIÇÃO EM RESTOS A PAGAR NÃO PROCESSADOS DO EXERCÍCIO)	EMPENHOS NÃO LIQUIDADOS CANCELADOS(NÃO INSCRITOS POR INSUFICIÊNCIA FINANCEIRA)
	De Exercícios Anteriores	Do Exercício	De Exercícios Anteriores	Do Exercício		
Programa SIA/SUS	0,00	51.453,81	0,00	2.708,80	(15.612,79)	0,00
RECURSOS DESCENTRALIZADOS EXERC.C	1.500,10	11.823,41	0,00	0,00	(10.051,35)	0,00
TOTAL DE RECURSOS VINCULADOS(I)	1.500,10	63.277,22	0,00	2.708,80	(25.664,14)	0,00
CONVEIO LINHA SAÚDE	1.067,00	0,00	0,00	0,00	(1.067,00)	0,00
Prestação de Serviços - Consorciados	0,00	44.321,38	0,00	1.476,20	3.229,06	0,00
Recursos Livres	0,00	1.299,75	0,00	0,00	45.320,28	0,00
TOTAL DE RECURSOS NÃO VINCULADOS(II)	1.067,00	45.621,13	0,00	1.476,20	47.482,34	0,00
TOTAL (III) = (I + II)	2.567,10	108.898,35	0,00	4.185,00	21.818,20	0,00



Joseneli L.V. Martins
 Contador
 CRC PR - 067191/O-1

Município de UNIAO DA VITORIA - PR - Poder Executivo
 CONSORCIO INTERMUNIC. DE SAUDE DO VALE DO IGUACU

RELATÓRIO DA GESTÃO FISCAL

DEMONSTRATIVO SIMPLIFICADO DO RELATÓRIO DE GESTÃO FISCAL

ORÇAMENTOS FISCAL E DA SEGURIDADE SOCIAL

Até o 3º Quadrimestre de 2015

L.R.F., Artigo 48 - Anexo VII

R\$ 1,00

DESPESAS COM PESSOAL	VALOR	% SOBRE A RCL
Despesa Total com Pessoal - DTP	639.414,08	11,27
Limite Máximo (incisos I, II e III, art. 20 da LRF) - <%>	3.063.132,74	54,00
Limite Prudencial (parágrafo único, art. 22 da LRF) - <%>	2.909.976,10	51,30
DÍVIDA CONSOLIDADA	VALOR	% SOBRE A RCL
Dívida Consolidada Líquida	-203.667,07	-3,60%
Limite Definido por Resolução do Senado Federal	0,00	0,00
GARANTIA DE VALORES	VALOR	% SOBRE A RCL
Total das Garantias Concedidas	0,00	0,00
Limite Definido por Resolução do Senado Federal	1.247.942,97	22,00
OPERAÇÕES DE CRÉDITO	VALOR	% SOBRE A RCL
Operações de Crédito Externas e Internas	0,00	0,00
Operações de Crédito por Antecipação da Receita	0,00	0,00
Limite Definido pelo Senado Federal para Operações de Crédito Externas e Internas	907.594,88	16,00
Limite Definido pelo Senado Federal para Operações de Crédito por Antecipação da Receita	397.072,76	7,00
RESTOS A PAGAR	INSCRIÇÃO EM RESTOS A PAGAR NÃO PROCESSADOS DO EXERCÍCIO	SUFICIÊNCIA ANTES DA INSCRIÇÃO EM RESTOS A PAGAR NÃO PROCESSADOS DO EXERCÍCIO)
Valor Apurado nos Demonstrativos Respectivos	4.185,00	0,00

FONTE: SECRETARIA DE FINANÇAS


Josenelli L. V. Martins
 Contador
 CRC PR - 067191/O-0

Município de UNIAO DA VITORIA - PR - Poder Executivo
 CONSORCIO INTERMUNIC. DE SAUDE DO VALE DO IGUACU

RELATÓRIO DA GESTÃO FISCAL

DEMONSTRATIVO DA DESPESA COM PESSOAL
 ORÇAMENTOS FISCAL E DA SEGURIDADE SOCIAL

JANEIRO/2015 A DEZEMBRO/2015

RGF - ANEXO I (LRF, art. 55, inciso I, alínea "a")

R\$ 1,00

DESPESAS COM PESSOAL	DESPESAS EXECUTADAS	
	(Últimos 12 Meses)	
	LIQUIDADAS (a)	INSCRITAS EM RESTOS A PAGAR NÃO PROCESSADOS (b)
DESPESA BRUTA COM PESSOAL (I)		
Pessoal Ativo	639.414,08	0,00
Pessoal Inativo e Pensionistas	618.613,08	0,00
Outras Despesas de Pessoal Decorrentes de Contratos De Terceirização (art. 18, § 1º da LRF)	0,00	0,00
Outras Despesas de Pessoal Decorrentes de Contratos de Terceirização (exceto elemento 34)	0,00	0,00
	20.801,00	0,00
(-)DESPESAS NÃO COMPUTADAS (art. 19, §1º da LRF) (II)		
Indenizações por Demissão e Incentivos à Demissão Voluntária	0,00	0,00
Decorrentes de Decisão Judicial de período anterior ao da apuração	0,00	0,00
Despesas de Exercícios Anteriores de período anterior ao da apuração	0,00	0,00
Inativos e Pensionistas com Recursos Vinculados	0,00	0,00
	0,00	0,00
Instrução Normativa TCE/PR 56/2011		
Pensionistas	0,00	0,00
IRRF	0,00	0,00
	0,00	0,00
DESPESA LÍQUIDA COM PESSOAL (III) = (I-II)	639.414,08	0,00
DESPESA TOTAL COM PESSOAL - DTP (IV) = (III a + III b)		639.414,08
RECEITA CORRENTE LÍQUIDA - RCL (V)		5.672.468,03
% da DESPESA TOTAL COM PESSOAL - DTP sobre a RCL (VI) = (IV/V) * 100		11,27
LIMITE MÁXIMO (Incisos I, II e III, art. 20 da LRF) - 54,00%		3.063.132,74
LIMITE PRUDENCIAL (§ único, art. 22 da LRF) - 51,30%		2.909.976,10
LIMITE DE ALERTA (inciso II do § 1º do art. 59 da LRF) - 48,60%		2.756.819,46

FONTE: Sistema Betha Sistemas, Unidade Responsável CONSORCIO INTERMUNIC. DE SAUDE DO VALE DO IGUACU

Nota: Durante o exercício, somente as despesas liquidadas são consideradas executadas. No encerramento do exercício, as despesas não liquidadas inscritas em Restos a Pagar Não Processados são também consideradas executadas. Dessa forma, para maior transparência, as despesas executadas estão segregadas em:

- a) Despesas liquidadas, consideradas aquelas em que houve a entrega do material ou serviço, nos termos do art. 63 da Lei 4.320/64;
 b) Despesas empenhadas mas não liquidadas, inscritas em Restos a Pagar Não Processados, consideradas liquidadas no encerramento do exercício, por força do inciso II do art. 35 da Lei 4.320/64.



Jossneli L.V. Martins
 Contador
 CRC PR - 067191/O-1

Município de UNIAO DA VITORIA - PR
 CONSORCIO INTERMUNIC. DE SAUDE DO VALE DO IGUAÇU
 RELATÓRIO RESUMIDO DA EXECUÇÃO ORÇAMENTÁRIA
 BALANÇO ORÇAMENTÁRIO
 ORÇAMENTOS FISCAL E DA SEGURIDADE SOCIAL
 JANEIRO A DEZEMBRO 2015/BIMESTRE NOVEMBRO - DEZEMBRO

RREO - ANEXO 1 (LRF, Art. 52, inciso I, alíneas "a" e "b" do inciso II e § 1º)

R\$ 1,00

RECEITAS	PREVISÃO INICIAL	PREVISÃO ATUALIZADA (a)	RECEITAS REALIZADAS				SALDO A REALIZAR (e - c)
			No Bimestre (b)	% (b/a)	Até o Bimestre (c)	% (c/a)	
RECEITAS (EXCETO INTRA-ORÇAMENTÁRIAS) (I)	7.482.412,55	7.482.412,55	1.060.379,73	14,17	5.672.468,03	75,81	1.809.944,52
RECEITAS CORRENTES	7.482.412,55	7.482.412,55	1.060.379,73	14,17	5.672.468,03	75,81	1.809.944,52
RECEITA PATRIMONIAL	30.000,00	30.000,00	4.985,58	16,62	38.541,19	128,47	-8.541,19
RECEITAS DE VALORES MOBILIÁRIOS	30.000,00	30.000,00	4.985,58	16,62	38.541,19	128,47	-8.541,19
RECEITA DE SERVIÇOS	4.393.617,95	4.393.617,95	646.546,27	14,72	3.022.108,26	68,78	1.371.509,69
TRANSFERÊNCIAS CORRENTES	2.973.794,60	2.973.794,60	392.292,24	13,19	2.494.681,32	83,89	479.113,28
TRANSFERÊNCIAS INTERGOVERNAMENTAIS	2.355.394,60	2.355.394,60	392.292,24	16,66	2.071.036,29	87,93	284.358,31
TRANSFERÊNCIAS DE CONVÊNIOS	618.400,00	618.400,00	0,00	0,00	423.645,03	68,51	194.754,97
OUTRAS RECEITAS CORRENTES	85.000,00	85.000,00	16.555,64	19,48	117.137,26	137,81	-32.137,26
RECEITAS DIVERSAS	85.000,00	85.000,00	16.555,64	19,48	117.137,26	137,81	-32.137,26
RECEITAS DE CAPITAL	0,00	0,00	0,00	0,00	0,00	0,00	0,00
RECEITAS (INTRA-ORÇAMENTÁRIAS) (II)	—	—	—	—	—	—	—
SUBTOTAL DAS RECEITAS (III) = (I + II)	7.482.412,55	7.482.412,55	1.060.379,73	14,17	5.672.468,03	75,81	1.809.944,52
OPERAÇÕES DE CRÉDITO - REFINANCIAMENTO (IV)	0,00	0,00	0,00	0,00	0,00	0,00	0,00
Operações de Crédito Internas	0,00	0,00	0,00	0,00	0,00	0,00	0,00
Mobilária	0,00	0,00	0,00	0,00	0,00	0,00	0,00
Contratual	0,00	0,00	0,00	0,00	0,00	0,00	0,00
Operações de Crédito Externas	0,00	0,00	0,00	0,00	0,00	0,00	0,00
Mobilária	0,00	0,00	0,00	0,00	0,00	0,00	0,00
Contratual	0,00	0,00	0,00	0,00	0,00	0,00	0,00
SUBTOTAL COM REFINANCIAMENTO (V) = (III + IV)	7.482.412,55	7.482.412,55	1.060.379,73	14,17	5.672.468,03	75,81	1.809.944,52
DÉFICIT (VI)	—	—	—	—	284.949,58	—	—
TOTAL VII = (V + VI)	7.482.412,55	7.482.412,55	1.060.379,73	14,17	5.957.417,61	79,62	1.524.994,94
SALDO DE EXERCÍCIOS ANTERIORES (UTILIZADOS PARA CRÉDITOS ADICIONAIS)	—	279.526,49	—	—	233.915,97	—	—
Superávit Financeiro	—	279.526,49	—	—	233.915,97	—	—
Reabertura de Créditos Adicionais	—	0,00	—	—	0,00	—	—

Município de UNIAO DA VITORIA - PR
 CONSORCIO INTERMUNIC. DE SAUDE DO VALE DO IGUACU
 RELATÓRIO RESUMIDO DA EXECUÇÃO ORÇAMENTÁRIA
BALANÇO ORÇAMENTÁRIO
 ORÇAMENTOS FISCAL E DA SEGURIDADE SOCIAL
 JANEIRO A DEZEMBRO 2015/BIMESTRE NOVEMBRO - DEZEMBRO

Continuação 2/2

DESPESAS	DOTAÇÃO INICIAL (d)	DOTAÇÃO ATUALIZADA (e)	DESPESAS EMPENHADAS		SALDO (g) = (e-f)	DESPESAS LIQUIDADAS		SALDO (i) = (e-h)	DESPESAS PAGAS ATÉ O BIMESTRE (j)	INSCRITAS EM RESTOS A PAGAR NÃO PROCESSADOS ¹ (k)
			No Bimestre	Até o Bimestre		No Bimestre	Até o Bimestre			
DESPESAS (EXCETO INTRA-ORÇAMENTÁRIAS) (VIII)	7.482.412,55	7.762.408,04	862.991,75	5.961.602,61	1.800.805,43	997.216,30	5.957.417,61	1.804.990,43	5.848.519,26	4.185,00
DESPESAS CORRENTES	7.457.332,55	7.740.828,04	862.821,95	5.954.417,91	1.786.410,13	997.046,50	5.950.232,91	1.790.595,13	5.841.334,56	4.185,00
PESSOAL E ENCARGOS SOCIAIS	583.000,00	632.669,12	151.311,89	618.613,08	14.056,04	157.909,20	618.613,08	14.056,04	601.617,92	0,00
OUTRAS DESPESAS CORRENTES	6.874.332,55	7.108.158,92	711.510,06	5.335.804,83	1.772.354,09	839.137,30	5.331.619,83	1.776.539,09	5.239.716,64	4.185,00
DESPESAS DE CAPITAL	25.080,00	21.580,00	169,80	7.184,70	14.395,30	169,80	7.184,70	14.395,30	7.184,70	0,00
INVESTIMENTOS	25.080,00	21.580,00	169,80	7.184,70	14.395,30	169,80	7.184,70	14.395,30	7.184,70	0,00
RESERVA DE CONTINGÊNCIA	0,00	0,00	0,00	0,00	0,00	0,00	0,00	0,00	0,00	0,00
RESERVA DO RPPS	0,00	0,00	0,00	0,00	0,00	0,00	0,00	0,00	0,00	0,00
DESPESAS (INTRA-ORÇAMENTÁRIAS) (IX)	—	—	—	—	—	—	—	—	—	—
SUBTOTAL DAS DESPESAS (X) = (VIII + IX)	7.482.412,55	7.762.408,04	862.991,75	5.961.602,61	1.800.805,43	997.216,30	5.957.417,61	1.804.990,43	5.848.519,26	4.185,00
AMORTIZAÇÃO DA DÍVIDA-REFINANCIAMENTO (XI)	0,00	0,00	0,00	0,00	0,00	0,00	0,00	0,00	0,00	0,00
Amortização da Dívida Interna	0,00	0,00	0,00	0,00	0,00	0,00	0,00	0,00	0,00	0,00
Dívida Mobiliária	0,00	0,00	0,00	0,00	0,00	0,00	0,00	0,00	0,00	0,00
Outras Dívidas	0,00	0,00	0,00	0,00	0,00	0,00	0,00	0,00	0,00	0,00
Amortização da Dívida Externa	0,00	0,00	0,00	0,00	0,00	0,00	0,00	0,00	0,00	0,00
Dívida Mobiliária	0,00	0,00	0,00	0,00	0,00	0,00	0,00	0,00	0,00	0,00
Outras Dívidas	0,00	0,00	0,00	0,00	0,00	0,00	0,00	0,00	0,00	0,00
SUBTOTAL COM REFINANCIAMENTO (XII) = (X + XI)	7.482.412,55	7.762.408,04	862.991,75	5.961.602,61	1.800.805,43	997.216,30	5.957.417,61	1.804.990,43	5.848.519,26	4.185,00
SUPERÁVIT (XIII)	—	—	—	—	—	—	—	—	—	—
TOTAL (XIV) = (XII + XIII)	7.482.412,55	7.762.408,04	862.991,75	5.961.602,61	—	997.216,30	5.957.417,61	—	5.848.519,26	4.185,00

ONTE:


Josneli L. V. Martins
 Contador
 CRC PR - 067191/O-1

Município de UNIAO DA VITORIA - PR
 RELATÓRIO RESUMIDO DA EXECUÇÃO ORÇAMENTÁRIA
DEMONSTRATIVO DA EXECUÇÃO DAS DESPESAS POR FUNÇÃO/SUBFUNÇÃO
 ORÇAMENTOS FISCAL E DA SEGURIDADE SOCIAL
 JANEIRO A DEZEMBRO 2015/BIMESTRE NOVEMBRO - DEZEMBRO
 Entidade: CONSORCIO INTERMUNIC. DE SAUDE DO VALE DO IGUACU

RREO – Anexo 2 (LRF, Art. 52, inciso II, alínea "c")

R\$ 1,00

FUNÇÃO/SUBFUNÇÃO	DOTAÇÃO INICIAL	DOTAÇÃO ATUALIZADA (a)	DESPESAS EMPENHADAS			SALDO (c) = (a-b)	DESPESAS LIQUIDADAS			SALDO (e) = (a-d)	INSCRITOS EM RESTOS A PAGAR NÃO PROCESSADOS (f)
			No Bimestre	Até o Bimestre (b)	% (b/Total b)		No Bimestre	Até o Bimestre (d)	% (d/Total d)		
DESPESAS (EXCETO INTRA-ORÇAMENTÁRIAS) (I)	7.482.412,55	7.762.408,04	862.991,75	5.961.602,61	100,00	1.800.805,43	997.216,30	5.957.417,61	100,00	1.804.990,43	4.185,00
Saúde	7.482.412,55	7.762.408,04	862.991,75	5.961.602,61	100,00	1.800.805,43	997.216,30	5.957.417,61	100,00	1.804.990,43	4.185,00
Administração Geral	685.080,00	804.592,78	136.955,54	759.577,41	12,74	45.015,37	149.584,84	759.577,41	12,75	45.015,37	0,00
Assistência Hospitalar e Ambulatorial	6.797.332,55	6.957.815,26	726.036,21	5.202.025,20	87,26	1.755.790,06	847.631,46	5.197.840,20	87,25	1.759.975,06	4.185,00
TOTAL (III) = (I + II)	7.482.412,55	7.762.408,04	862.991,75	5.961.602,61	100,00	1.800.805,43	997.216,30	5.957.417,61	100,00	1.804.990,43	4.185,00

FONTE:



Josnelli L.M. Martins
 Contador
 CRC PR 067191/O-0

Município de UNIAO DA VITORIA
 RELATÓRIO RESUMIDO DA EXECUÇÃO ORÇAMENTÁRIA
 DEMONSTRATIVO DA RECEITA CORRENTE LÍQUIDA
 ORÇAMENTOS FISCAL E DA SEGURIDADE SOCIAL
 JANEIRO/2015 A DEZEMBRO/2015
 Entidade: CONSORCIO INTERMUNIC. DE SAUDE DO VALE DO IGUACU

R\$ 100

RREO - ANEXO III (LRF, Art. 53, inciso I)

ESPECIFICAÇÃO	EVOLUÇÃO DA RECEITA REALIZADA NOS ÚLTIMOS 12 MESES												TOTAL (ÚLT. 12 MES)
	Jan/2015	Fev/2015	Mar/2015	Abr/2015	Mai/2015	Jun/2015	Jul/2015	Ago/2015	Set/2015	Out/2015	Nov/2015	Dez/2015	
RECEITAS CORRENTES (I)	353.490,37	334.058,01	529.940,00	435.588,93	500.029,24	401.219,80	543.990,90	348.200,54	379.093,33	786.477,18	473.447,96	586.931,77	5.672.488,03
Receita Tributária	0,00	0,00	0,00	0,00	0,00	0,00	0,00	0,00	0,00	0,00	0,00	0,00	0,00
I.P.T.U.	0,00	0,00	0,00	0,00	0,00	0,00	0,00	0,00	0,00	0,00	0,00	0,00	0,00
I.S.S	0,00	0,00	0,00	0,00	0,00	0,00	0,00	0,00	0,00	0,00	0,00	0,00	0,00
I.T.B.I	0,00	0,00	0,00	0,00	0,00	0,00	0,00	0,00	0,00	0,00	0,00	0,00	0,00
I.R.R.F	0,00	0,00	0,00	0,00	0,00	0,00	0,00	0,00	0,00	0,00	0,00	0,00	0,00
Outras Receitas Tributárias	0,00	0,00	0,00	0,00	0,00	0,00	0,00	0,00	0,00	0,00	0,00	0,00	0,00
Receita de Contribuições	0,00	0,00	0,00	0,00	0,00	0,00	0,00	0,00	0,00	0,00	0,00	0,00	0,00
Receita Patrimonial	3.567,94	3.157,13	3.646,83	3.587,31	3.861,42	4.210,84	4.487,07	2.771,92	2.341,47	1.913,68	2.560,01	2.425,57	38.541,19
Receita Agropecuária	0,00	0,00	0,00	0,00	0,00	0,00	0,00	0,00	0,00	0,00	0,00	0,00	0,00
Receita Industrial	0,00	0,00	0,00	0,00	0,00	0,00	0,00	0,00	0,00	0,00	0,00	0,00	0,00
Receita serviços	241.833,64	161.315,93	220.829,69	271.809,76	386.831,96	216.370,49	198.388,74	75.538,65	318.029,43	284.613,70	276.123,49	370.422,78	3.022.108,26
Transferências Correntes	100.263,31	162.205,47	300.664,20	154.809,22	83.828,96	172.509,11	338.082,68	248.760,05	51.465,31	489.800,77	184.541,46	207.750,78	2.494.688,32
Cota Parte do FPM	0,00	0,00	0,00	0,00	0,00	0,00	0,00	0,00	0,00	0,00	0,00	0,00	0,00
Cota Parte do ICMS	0,00	0,00	0,00	0,00	0,00	0,00	0,00	0,00	0,00	0,00	0,00	0,00	0,00
Cota Parte do IPVA	0,00	0,00	0,00	0,00	0,00	0,00	0,00	0,00	0,00	0,00	0,00	0,00	0,00
Cota-Parte do ITR	0,00	0,00	0,00	0,00	0,00	0,00	0,00	0,00	0,00	0,00	0,00	0,00	0,00
Transferências LC 87/1996	0,00	0,00	0,00	0,00	0,00	0,00	0,00	0,00	0,00	0,00	0,00	0,00	0,00
Transferências LC 61/1989	0,00	0,00	0,00	0,00	0,00	0,00	0,00	0,00	0,00	0,00	0,00	0,00	0,00
Transferências do FUNDEB	0,00	0,00	0,00	0,00	0,00	0,00	0,00	0,00	0,00	0,00	0,00	0,00	0,00
Outras Transferências Correntes	100.263,31	162.205,47	300.664,20	154.809,22	83.828,96	172.509,11	338.082,68	248.760,05	51.465,31	489.800,77	184.541,46	207.750,78	2.494.688,32
Outras Receitas Correntes	7.825,48	7.379,48	4.799,28	5.372,64	25.506,90	8.129,36	3.032,41	21.129,92	7.257,12	10.149,03	10.223,00	6.332,64	117.137,26
(-) Renúncias/Restituições/Descontos	0,00	0,00	0,00	0,00	0,00	0,00	0,00	0,00	0,00	0,00	0,00	0,00	0,00
DEDUÇÕES (II)	0,00	0,00	0,00	0,00	0,00	0,00	0,00	0,00	0,00	0,00	0,00	0,00	0,00
Contrib. do Servidor para o Plano de Previdência e Rendim. Aplic. Financeiras RPPS	0,00	0,00	0,00	0,00	0,00	0,00	0,00	0,00	0,00	0,00	0,00	0,00	0,00
Compensação Financ. entre Regimes Previdência	0,00	0,00	0,00	0,00	0,00	0,00	0,00	0,00	0,00	0,00	0,00	0,00	0,00
Dedução de Receita para Formação do FUNDEB	0,00	0,00	0,00	0,00	0,00	0,00	0,00	0,00	0,00	0,00	0,00	0,00	0,00
RECEITA CORRENTE LÍQUIDA (III) = (I - II)	353.490,37	334.058,01	529.940,00	435.588,93	500.029,24	401.219,80	543.990,90	348.200,54	379.093,33	786.477,18	473.447,96	586.931,77	5.672.488,03

FONTE: SECRETARIA DE FINANÇAS

Josneli L. V. Martins
 Contador
 CRC PR - 067191/O-0


Município de UNIAO DA VITORIA - PR
 RELATÓRIO RESUMIDO DA EXECUÇÃO ORÇAMENTÁRIA
DEMONSTRATIVO DOS RESTOS A PAGAR POR PODER E ÓRGÃO
 ORÇAMENTOS FISCAL E DA SEGURIDADE SOCIAL
 JANEIRO A DEZEMBRO 2015/BIMESTRE NOVEMBRO - DEZEMBRO
 Entidade: CONSORCIO INTERMUNIC. DE SAUDE DO VALE DO IGUACU

RREO - Anexo 7 (LRF, art. 53, inciso V)

R\$ 1,00

PODER/ÓRGÃO	RP PROCESSADOS E NÃO PROCESSADOS LIQUIDADOS EM EXERCÍCIOS ANTERIORES					RP NÃO PROCESSADOS						
	Inscritos		Pagos	Cancelados	Saldo (a)	Inscritos		Liquidados	Pagos	Cancelados	Saldo (b)	Saldo Total (a+b)
	Em Exercícios Anteriores	Em 31 de Dezembro de 2014				Em Exercícios Anteriores	Em 31 de Dezembro de 2014					
RESTOS A PAGAR (EXCETO INTRA-ORÇAMENTÁRIOS) (I)	39.802,90	56.715,99	93.951,79	-	2.567,10	100,00	5.600,03	2.918,54	2.918,54	2.781,49	-	2.567,10
EXECUTIVO	39.802,90	56.715,99	93.951,79	0,00	2.567,10	100,00	5.600,03	2.918,54	2.918,54	2.781,49	0,00	2.567,10
CONSORCIO INTERMUNIC. DE SAUDE DO VALE DO	39.802,90	56.715,99	93.951,79	0,00	2.567,10	100,00	5.600,03	2.918,54	2.918,54	2.781,49	0,00	2.567,10
DIVISAO DE ADMINISTRACAO	1.500,10	0,00	0,00	0,00	1.500,10	0,00	0,00	0,00	0,00	0,00	0,00	1.500,10
DIVISAO DE SAUDE	38.302,80	56.715,99	93.951,79	0,00	1.067,00	100,00	5.600,03	2.918,54	2.918,54	2.781,49	0,00	1.067,00
RESTOS A PAGAR (INTRA-ORÇAMENTÁRIOS) (II)	-	-	-	-	-	-	-	-	-	-	-	-
	0,00	0,00	0,00	0,00	0,00	0,00	0,00	0,00	0,00	0,00	0,00	0,00
TOTAL (III) = (I + II):	39.802,90	56.715,99	93.951,79	0,00	2.567,10	100,00	5.600,03	2.918,54	2.918,54	2.781,49	0,00	2.567,10

FONTE:


Josnelli L.V. Martins
 Contador
 CRC PR - 067191/O-1

DEMONSTRATIVO SIMPLIFICADO DO RELATÓRIO RESUMIDO DA EXECUÇÃO ORÇAMENTÁRIA
ORÇAMENTOS FISCAL E DA SEGURIDADE SOCIAL

JANEIRO A DEZEMBRO 2015/BIMESTRE NOVEMBRO - DEZEMBRO

Entidade: CONSORCIO INTERMUNIC. DE SAUDE DO VALE DO IGUACU

LRF, Art. 48 - Anexo XVII

R\$ 1,00

BALANÇO ORÇAMENTÁRIO		No Bimestre	Até o Bimestre	
RECEITAS				
Previsão Inicial		—	7.482.412,55	
Previsão Atualizada		—	7.482.412,55	
Receitas Realizadas		1.060.379,73	5.672.468,03	
Déficit Orçamentário		—	289.134,58	
Saldos de Exercícios Anteriores (Utilizados para Créditos Adicionais)		—	233.915,97	
DESPESAS				
Dotação Inicial		—	7.482.412,55	
Créditos Adicionais		—	279.995,49	
Dotação Atualizada		—	7.762.408,04	
Despesas Empenhadas		862.991,75	5.961.602,61	
Despesas Executadas		997.216,30	5.961.602,61	
Liquidadas		997.216,30	5.957.417,61	
Inscritas em Restos a Pagar Não Processados		—	4.185,00	
Superavit Orçamentário		—	0,00	
DESPESAS POR FUNÇÃO / SUBFUNÇÃO		No Bimestre	Até o Bimestre	
Despesas Empenhadas		862.991,75	5.961.602,61	
Despesas Executadas		997.216,30	5.961.602,61	
Liquidadas		997.216,30	5.957.417,61	
Inscritas em Restos a Pagar Não Processados		—	4.185,00	
RECEITA CORRENTE LÍQUIDA - RCL			Até o Bimestre	
Receita Corrente Líquida			5.672.468,03	
RECEITAS / DESPESAS DOS REGIMES DE PREVIDÊNCIA		No Bimestre	Até o Bimestre	
Regime Próprio de Previdência dos Servidores				
Receitas Previdenciárias Realizadas(IV)		0,00	0,00	
Despesa Previdenciárias Executadas(V)		0,00	0,00	
Liquidadas		0,00	0,00	
Inscritas em Restos a Pagar Não Processados		0,00	0,00	
Resultado Previdenciário (VI) = (IV - V)		0,00	0,00	
RESULTADOS NOMINAL E PRIMÁRIO		Meta Fixada no Anexo de Metas Fiscais da LDO (a)	Resultado Apurado até o Bimestre (b)	% em Relação à Meta (b/a)
Resultado Nominal		0,00	178.969,77	0,00
Resultado Primário		0,00	-327.675,77	0,00
RESTOS A PAGAR POR PODER E MINISTÉRIO PÚBLICO	Inscrição	Cancelamento até o Bimestre	Pagamento até o Bimestre	Saldo a Pagar
RESTOS A PAGAR NÃO-PROCESSADOS				
EXECUTIVO	5.700,03	2.781,49	2.918,54	0,00
EXECUTIVO	5.700,03	2.781,49	2.918,54	0,00
RESTOS A PAGAR PROCESSADOS				
EXECUTIVO	96.518,89	0,00	93.951,79	2.567,10
EXECUTIVO	96.518,89	0,00	93.951,79	2.567,10
OTAL:	102.218,92	2.781,49	96.870,33	2.567,10
DESPESAS COM AÇÕES TÍPICAS DE MDE		Valor apurado até o Bimestre	Limites Constitucionais Anuais	
			% Mínimo a Aplicar no Exercício	% Aplicado até o Bimestre
Ínimo Anual de 25% das Receitas de Impostos em MDE		0,00	25%	0,00
Ínimo Anual de 60% do FUNDEB na Remuneração do Magistério com Educação Infantil Ensino Fundamental		0,00	60%	0,00
Empenhadas		0,00		

DEMONSTRATIVO SIMPLIFICADO DO RELATÓRIO RESUMIDO DA EXECUÇÃO ORÇAMENTÁRIA
ORÇAMENTOS FISCAL E DA SEGURIDADE SOCIAL

JANEIRO A DEZEMBRO 2015/BIMESTRE NOVEMBRO - DEZEMBRO

Entidade: CONSORCIO INTERMUNIC. DE SAUDE DO VALE DO IGUACU

LRF, Art. 48 - Anexo XVII

R\$ 1,00

RECEITAS DE OPERAÇÕES DE CRÉDITO E DESPESAS DE CAPITAL		Valor apurado até o Bimestre	Saldo não Realizado	
Receitas de Operações de Crédito		0,00		
Despesa de Capital Líquida		7.184,70	14.395,30	
PROJEÇÃO ATUARIAL DOS REGIMES DE PREVIDÊNCIA	2015	2023	2033	2048
Regime Próprio de Previdência Social dos Servidores				
Receitas Previdenciárias (IV)	0,00	0,00	0,00	0,00
Despesas Previdenciárias (V)	0,00	0,00	0,00	0,00
Resultado Previdenciário VI = (IV - V)	0,00	0,00	0,00	0,00
RECEITA DA ALIENAÇÃO DE ATIVOS E APLICAÇÃO DOS RECURSOS		Valor apurado até o Bimestre	Saldo a Realizar	
Receita de Capital Resultante da Alienação de Ativos		0,00	0,00	
Aplicação dos Recursos da Alienação de Ativos		0,00	0,00	
DESPESAS COM AÇÕES E SERVIÇOS PÚBLICOS DE SAÚDE	Valor apurado até o Bimestre	Limite Constitucional Anual		
		% Mínimo a Aplicar no Exercício	% Aplicado até o Bimestre	
Despesas Próprias com Ações e Serviços Públicos de Saúde	2.280.631,59	15,00	0,00	
Liquidadas	2.280.631,59			
DESPESAS DE CARÁTER CONTINUADO DERIVADAS DE PPP	Valor apurado no exercício corrente			
Total das despesas/RCL (%)			0,00	

FONTE:

Nota: Durante o exercício, somente as despesas liquidadas são consideradas executadas. No encerramento do exercício, as despesas não liquidadas inscritas em restos a pagar não processados são também consideradas executadas. Dessa forma, para maior transparência, as despesas executadas estão segregadas em:

a) Despesas liquidadas, consideradas aquelas em que houve a entrega do material ou serviço, nos termos do art. 63 da Lei 4.320/64;

b) Despesas empenhadas mas não liquidadas, inscritas em Restos a Pagar não processados, consideradas liquidadas no encerramento do exercício, por força do art.35, inciso II da Lei 4.320/64.


Josnelli L. V. Martins
 Contador
 CRC PR - 067191/O-4

Município de UNIAO DA VITORIA - PR
 CONSORCIO INTERMUNIC. DE SAUDE DO VALE DO IGUACU
 RELATÓRIO RESUMIDO DA EXECUÇÃO ORÇAMENTÁRIA
BALANÇO ORÇAMENTÁRIO
 ORÇAMENTOS FISCAL E DA SEGURIDADE SOCIAL
 JANEIRO A FEVEREIRO 2016/BIMESTRE JANEIRO - FEVEREIRO

RREO - ANEXO 1 (LRF, Art. 52, inciso I, alíneas "a" e "b" do inciso II e § 1º)

R\$ 1,00

RECEITAS	PREVISÃO INICIAL	PREVISÃO ATUALIZADA (a)	RECEITAS REALIZADAS				SALDO A REALIZAR (a - c)
			No Bimestre (b)	% (b/a)	Até o Bimestre (c)	% (c/a)	
RECEITAS (EXCETO INTRA-ORÇAMENTÁRIAS) (I)	7.509.386,45	7.509.386,45	854.038,11	11,37	854.038,11	11,37	6.655.348,34
RECEITAS CORRENTES	7.509.386,45	7.509.386,45	854.038,11	11,37	854.038,11	11,37	6.655.348,34
RECEITA PATRIMONIAL	30.000,00	30.000,00	6.019,45	20,06	6.019,45	20,06	23.980,55
RECEITAS DE VALORES MOBILIÁRIOS	30.000,00	30.000,00	6.019,45	20,06	6.019,45	20,06	23.980,55
RECEITA DE SERVIÇOS	4.154.616,00	4.154.616,00	411.645,73	9,91	411.645,73	9,91	3.742.970,27
TRANSFERÊNCIAS CORRENTES	3.238.770,45	3.238.770,45	419.642,35	12,96	419.642,35	12,96	2.819.128,10
TRANSFERÊNCIAS INTERGOVERNAMENTAIS	2.621.870,45	2.621.870,45	197.212,33	7,52	197.212,33	7,52	2.424.658,12
TRANSFERÊNCIAS DE CONVÊNIOS	616.900,00	616.900,00	222.430,02	36,06	222.430,02	36,06	394.469,98
OUTRAS RECEITAS CORRENTES	86.000,00	86.000,00	16.730,58	19,45	16.730,58	19,45	69.269,42
RECEITAS DIVERSAS	86.000,00	86.000,00	16.730,58	19,45	16.730,58	19,45	69.269,42
RECEITAS DE CAPITAL	0,00	0,00	0,00	0,00	0,00	0,00	0,00
RECEITAS (INTRA-ORÇAMENTÁRIAS) (II)	—	—	—	—	—	—	—
SUBTOTAL DAS RECEITAS (III) = (I + II)	7.509.386,45	7.509.386,45	854.038,11	11,37	854.038,11	11,37	6.655.348,34
OPERAÇÕES DE CRÉDITO - REFINANCIAMENTO (IV)	0,00	0,00	0,00	0,00	0,00	0,00	0,00
Operações de Crédito Internas	0,00	0,00	0,00	0,00	0,00	0,00	0,00
Mobiliária	0,00	0,00	0,00	0,00	0,00	0,00	0,00
Contratual	0,00	0,00	0,00	0,00	0,00	0,00	0,00
Operações de Crédito Externas	0,00	0,00	0,00	0,00	0,00	0,00	0,00
Mobiliária	0,00	0,00	0,00	0,00	0,00	0,00	0,00
Contratual	0,00	0,00	0,00	0,00	0,00	0,00	0,00
SUBTOTAL COM REFINANCIAMENTO (V) = (III + IV)	7.509.386,45	7.509.386,45	854.038,11	11,37	854.038,11	11,37	6.655.348,34
DÉFICIT (VI)	—	—	—	—	—	—	—
TOTAL (VII) = (V + VI)	7.509.386,45	7.509.386,45	854.038,11	11,37	854.038,11	11,37	6.655.348,34
SALDO DE EXERCÍCIOS ANTERIORES UTILIZADOS PARA CRÉDITOS ADICIONAIS)	—	0,00	—	—	0,00	—	—
Superávit Financeiro	—	0,00	—	—	0,00	—	—
Reabertura de Créditos Adicionais	—	0,00	—	—	0,00	—	—

CONSORCIO INTERMUNIC. DE SAUDE DO VALE DO IGUACU
RELATÓRIO RESUMIDO DA EXECUÇÃO ORÇAMENTÁRIA

BALANÇO ORÇAMENTÁRIO

ORÇAMENTOS FISCAL E DA SEGURIDADE SOCIAL

JANEIRO A FEVEREIRO 2016/BIMESTRE JANEIRO - FEVEREIRO

DESPESAS	DOTAÇÃO INICIAL (d)	DOTAÇÃO ATUALIZADA (e)	DESPESAS EMPENHADAS		SALDO (g) = (e-f)	DESPESAS LIQUIDADAS		SALDO (i) = (e-h)	DESPESAS PAGAS ATÉ O BIMESTRE (j)
			No Bimestre	Até o Bimestre (f)		No Bimestre	Até o Bimestre (h)		
DESPESAS (EXCETO INTRA-ORÇAMENTÁRIAS) (VIII)	7.509.386,45	7.509.386,45	856.926,21	856.926,21	6.652.460,24	693.952,07	693.952,07	6.815.434,38	466.101,73
DESPESAS CORRENTES	7.489.386,45	7.489.386,45	856.926,21	856.926,21	6.632.460,24	693.952,07	693.952,07	6.795.434,38	466.101,73
PESSOAL E ENCARGOS SOCIAIS	740.000,00	740.000,00	87.401,02	87.401,02	652.598,98	87.401,02	87.401,02	652.598,98	87.169,28
OUTRAS DESPESAS CORRENTES	6.749.386,45	6.749.386,45	769.525,19	769.525,19	5.979.861,26	606.551,05	606.551,05	6.142.835,40	378.932,45
DESPESAS DE CAPITAL	20.000,00	20.000,00	0,00	0,00	20.000,00	0,00	0,00	20.000,00	0,00
INVESTIMENTOS	20.000,00	20.000,00	0,00	0,00	20.000,00	0,00	0,00	20.000,00	0,00
RESERVA DE CONTINGÊNCIA	0,00	0,00	0,00	0,00	0,00	0,00	0,00	0,00	0,00
RESERVA DO RPPS	0,00	0,00	0,00	0,00	0,00	0,00	0,00	0,00	0,00
DESPESAS (INTRA-ORÇAMENTÁRIAS) (IX)	—	—	—	—	—	—	—	—	—
SUBTOTAL DAS DESPESAS (X) = (VIII + IX)	7.509.386,45	7.509.386,45	856.926,21	856.926,21	6.652.460,24	693.952,07	693.952,07	6.815.434,38	466.101,73
AMORTIZAÇÃO DA DÍVIDA-REFINANCIAMENTO (XI)	0,00	0,00	0,00	0,00	0,00	0,00	0,00	0,00	0,00
Amortização da Dívida Interna	0,00	0,00	0,00	0,00	0,00	0,00	0,00	0,00	0,00
Dívida Mobiliária	0,00	0,00	0,00	0,00	0,00	0,00	0,00	0,00	0,00
Outras Dívidas	0,00	0,00	0,00	0,00	0,00	0,00	0,00	0,00	0,00
Amortização da Dívida Externa	0,00	0,00	0,00	0,00	0,00	0,00	0,00	0,00	0,00
Dívida Mobiliária	0,00	0,00	0,00	0,00	0,00	0,00	0,00	0,00	0,00
Outras Dívidas	0,00	0,00	0,00	0,00	0,00	0,00	0,00	0,00	0,00
SUBTOTAL COM REFINANCIAMENTO (XII) = (X + XI)	7.509.386,45	7.509.386,45	856.926,21	856.926,21	6.652.460,24	693.952,07	693.952,07	6.815.434,38	466.101,73
SUPERÁVIT (XIII)	—	—	—	—	—	—	160.086,04	—	—
TOTAL (XIV) = (XII + XIII)	7.509.386,45	7.509.386,45	856.926,21	856.926,21	—	693.952,07	854.038,11	—	466.101,73

ONTE:


Josnelli L.V. Martins
Contador
CRC PR - 067191/O-0

Município de UNIAO DA VITORIA - PR
 RELATÓRIO RESUMIDO DA EXECUÇÃO ORÇAMENTÁRIA
DEMONSTRATIVO DA EXECUÇÃO DAS DESPESAS POR FUNÇÃO/SUBFUNÇÃO
 ORÇAMENTOS FISCAL E DA SEGURIDADE SOCIAL
 JANEIRO A FEVEREIRO 2016/BIMESTRE JANEIRO - FEVEREIRO
 Entidade: CONSORCIO INTERMUNIC. DE SAUDE DO VALE DO IGUACU

RREO – Anexo 2 (LRF, Art. 52, inciso II, alínea "c")

R\$ 1,00

FUNÇÃO/SUBFUNÇÃO	DOTAÇÃO INICIAL	DOTAÇÃO ATUALIZADA (a)	DESPESAS EMPENHADAS			SALDO (c) = (a-b)	DESPESAS LIQUIDADAS			SALDO (e) = (a-d)
			No Bimestre	Até o Bimestre (b)	% (b/Total b)		No Bimestre	Até o Bimestre (d)	% (d/Total d)	
DESPESAS (EXCETO INTRA-ORÇAMENTÁRIAS) (I)										
Saúde	7.509.386,45	7.509.386,45	856.926,21	856.926,21	100,00	6.652.460,24	693.952,07	693.952,07	100,00	6.815.434,38
Administração Geral	784.260,00	784.260,00	90.667,23	90.667,23	10,58	693.592,77	88.840,98	88.840,98	12,80	695.419,02
Assistência Hospitalar e Ambulatorial	6.725.126,45	6.725.126,45	766.258,98	766.258,98	89,42	5.958.867,47	605.111,09	605.111,09	87,20	6.120.015,36
TOTAL (III) = (I + II)	7.509.386,45	7.509.386,45	856.926,21	856.926,21	100,00	6.652.460,24	693.952,07	693.952,07	100,00	6.815.434,38

FONTE:


Josenelli L. V. Martins
 Contador
 CRC PR - 067191/O-4

Município de UNIAO DA VITORIA - PR
 RELATÓRIO RESUMIDO DA EXECUÇÃO ORÇAMENTÁRIA
DEMONSTRATIVO DOS RESTOS A PAGAR POR PODER E ÓRGÃO
 ORÇAMENTOS FISCAL E DA SEGURIDADE SOCIAL
 JANEIRO A FEVEREIRO 2016/BIMESTRE JANEIRO - FEVEREIRO
 Entidade: CONSORCIO INTERMUNIC. DE SAUDE DO VALE DO IGUAÇU

RREO - Anexo 7 (LRF, art. 53, inciso V)

R\$ 1,00

PODER/ÓRGÃO	RP PROCESSADOS E NÃO PROCESSADOS LIQUIDADOS EM EXERCÍCIOS ANTERIORES					RP NÃO PROCESSADOS						
	Inscritos		Pagos	Cancelados	Saldo (a)	Inscritos		Liquidados	Pagos	Cancelados	Saldo (b)	Saldo Total (a+b)
	Em Exercícios Anteriores	Em 31 de Dezembro de 2015				Em Exercícios Anteriores	Em 31 de Dezembro de 2015					
RESTOS A PAGAR (EXCETO INTRA-ORÇAMENTÁRIOS) (I)	2.567,10	108.898,35	108.898,35	-	2.567,10	-	4.185,00	4.185,00	4.185,00	-	-	2.567,10
EXECUTIVO	2.567,10	108.898,35	108.898,35	0,00	2.567,10	0,00	4.185,00	4.185,00	4.185,00	0,00	0,00	2.567,10
CONSORCIO INTERMUNIC. DE SAUDE DO VALE DO	2.567,10	108.898,35	108.898,35	0,00	2.567,10	0,00	4.185,00	4.185,00	4.185,00	0,00	0,00	2.567,10
CONSORCIO DE SAUDE DO VALE DO IGUAÇU	0,00	108.898,35	108.898,35	0,00	0,00	0,00	4.185,00	4.185,00	4.185,00	0,00	0,00	0,00
DIVISAO DE ADMINISTRACAO	1.500,10	0,00	0,00	0,00	1.500,10	0,00	0,00	0,00	0,00	0,00	0,00	1.500,10
DIVISAO DE SAUDE	1.067,00	0,00	0,00	0,00	1.067,00	0,00	0,00	0,00	0,00	0,00	0,00	1.067,00
RESTOS A PAGAR (INTRA-ORÇAMENTÁRIOS) (II)	-	-	-	-	-	-	-	-	-	-	-	-
	0,00	0,00	0,00	0,00	0,00	0,00	0,00	0,00	0,00	0,00	0,00	0,00
TOTAL (III) = (I + II):	2.567,10	108.898,35	108.898,35	0,00	2.567,10	0,00	4.185,00	4.185,00	4.185,00	0,00	0,00	2.567,10
FORNE:												


Josnelli L.V. Martins
 Contador
 CRC PR - 067191/O-0

DEMONSTRATIVO SIMPLIFICADO DO RELATÓRIO RESUMIDO DA EXECUÇÃO ORÇAMENTÁRIA
ORÇAMENTOS FISCAL E DA SEGURIDADE SOCIAL

JANEIRO A FEVEREIRO 2016/BIMESTRE JANEIRO - FEVEREIRO

Entidade: CONSORCIO INTERMUNIC. DE SAUDE DO VALE DO IGUAÇU

LRF, Art. 48 - Anexo XVII

R\$ 1,00

BALANÇO ORÇAMENTÁRIO		No Bimestre	Até o Bimestre
RECEITAS			
Previsão Inicial		---	7.509.386,45
Previsão Atualizada		---	7.509.386,45
Receitas Realizadas		854.038,11	854.038,11
Déficit Orçamentário		---	0,00
Saldos de Exercícios Anteriores (Utilizados para Créditos Adicionais)		---	0,00
DESPESAS			
Dotação Inicial		---	7.509.386,45
Créditos Adicionais		---	0,00
Dotação Atualizada		---	7.509.386,45
Despesas Empenhadas		856.926,21	856.926,21
Despesas Liquidadas		693.952,07	693.952,07
Superavit Orçamentário		---	160.086,04
DESPESAS POR FUNÇÃO / SUBFUNÇÃO		No Bimestre	Até o Bimestre
Despesas Empenhadas		856.926,21	856.926,21
Despesas Liquidadas		693.952,07	693.952,07
RECEITA CORRENTE LÍQUIDA - RCL			Até o Bimestre
Receita Corrente Líquida			5.838.957,76
RECEITAS / DESPESAS DOS REGIMES DE PREVIDÊNCIA		No Bimestre	Até o Bimestre
Regime Próprio de Previdência dos Servidores			
Receitas Previdenciárias Realizadas(IV)		0,00	0,00
Despesa Previdenciárias Executadas(V)		0,00	0,00
Liquidadas		0,00	0,00
Inscritas em Restos a Pagar Não Processados		0,00	0,00
Resultado Previdenciário (VI) = (IV - V)		0,00	0,00
RESULTADOS NOMINAL E PRIMÁRIO		Meta Fixada no Anexo de Metas Fiscais da LDO (a)	Resultado Apurado até o Bimestre (b)
Resultado Nominal		0,00	-155.901,04
Resultado Primário		0,00	154.066,59
RESULTADOS NOMINAL E PRIMÁRIO			% em Relação à Meta (b/a)
Resultado Primário			0,00
Resultado Primário			0,00
RESTOS A PAGAR POR PODER E MINISTÉRIO PÚBLICO	Inscrição	Cancelamento até o Bimestre	Pagamento até o Bimestre
RESTOS A PAGAR NÃO-PROCESSADOS			Saldo a Pagar
EXECUTIVO	4.185,00	0,00	4.185,00
EXECUTIVO	4.185,00	0,00	0,00
RESTOS A PAGAR PROCESSADOS			
EXECUTIVO	111.465,45	0,00	108.898,35
EXECUTIVO	111.465,45	0,00	2.567,10
TOTAL:	115.650,45	0,00	113.083,35
			2.567,10
DESPESAS COM AÇÕES TÍPICAS DE MDE		Valor apurado até o Bimestre	Limites Constitucionais Anuais
			% Mínimo a Aplicar no Exercício
Limite Anual de 25% das Receitas de Impostos em MDE		0,00	25%
Limite Anual de 60% do FUNDEB na Remuneração do Magistério com Educação Infantil e Ensino Fundamental		0,00	60%
Empenhadas		0,00	0,00
RECEITAS DE OPERAÇÕES DE CRÉDITO E DESPESAS DE CAPITAL		Valor apurado até o Bimestre	Saldo não Realizado
Receitas de Operações de Crédito		0,00	
Despesa de Capital Líquida		0,00	20.000,00

DEMONSTRATIVO SIMPLIFICADO DO RELATÓRIO RESUMIDO DA EXECUÇÃO ORÇAMENTÁRIA
ORÇAMENTOS FISCAL E DA SEGURIDADE SOCIAL

JANEIRO A FEVEREIRO 2016/BIMESTRE JANEIRO - FEVEREIRO

Entidade: CONSORCIO INTERMUNIC. DE SAUDE DO VALE DO IGUACU

LRF, Art. 48 - Anexo XVII

R\$ 1,00

PROJEÇÃO ATUARIAL DOS REGIMES DE PREVIDÊNCIA	2016	2024	2034	2049
Regime Próprio de Previdência Social dos Servidores				
Receitas Previdenciárias (IV)	0,00	0,00	0,00	0,00
Despesas Previdenciárias (V)	0,00	0,00	0,00	0,00
Resultado Previdenciário VI = (IV - V)	0,00	0,00	0,00	0,00
RECEITA DA ALIENAÇÃO DE ATIVOS E APLICAÇÃO DOS RECURSOS			Valor apurado até o Bimestre	Saldo a Realizar
Receita de Capital Resultante da Alienação de Ativos			0,00	0,00
Aplicação dos Recursos da Alienação de Ativos			0,00	0,00
DESPESAS COM AÇÕES E SERVIÇOS PÚBLICOS DE SAÚDE	Valor apurado até o Bimestre	Limite Constitucional Anual		
		% Mínimo a Aplicar no Exercício	% Aplicado até o Bimestre	
Despesas Próprias com Ações e Serviços Públicos de Saúde	261.931,21	15,00	0,00	
Liquidadas	261.931,21			
DESPESAS DE CARÁTER CONTINUADO DERIVADAS DE PPP	Valor apurado no exercício corrente			
Total das despesas/RCL (%)			0,00	

ONTE:

Nota: Durante o exercício, somente as despesas liquidadas são consideradas executadas. No encerramento do exercício, as despesas não liquidadas inscritas em Restos a Pagar não processados são também consideradas executadas. Dessa forma, para maior transparência, as despesas executadas estão segregadas em:

a) Despesas liquidadas, consideradas aquelas em que houve a entrega do material ou serviço, nos termos do art. 63 da Lei 4.320/64;

b) Despesas empenhadas mas não liquidadas, inscritas em Restos a Pagar não processados, consideradas liquidadas no encerramento do exercício, por força do art. 35, inciso II da Lei 4.320/64.


Josnelli V. Martins
 Contador
 CRC PR - 067191/O-0

Município de UNIAO DA VITORIA - PR - Poder Executivo
 CONSORCIO INTERMUNIC. DE SAUDE DO VALE DO IGUACU

RELATÓRIO DA GESTÃO FISCAL

DEMONSTRATIVO DA DESPESA COM PESSOAL
 ORÇAMENTOS FISCAL E DA SEGURIDADE SOCIAL
 JANEIRO/2016 A ABRIL/2016

RGF - ANEXO I (LRF, art. 55, inciso I, alínea "a")

R\$ 1,00


DESPESAS COM PESSOAL	DESPESAS EXECUTADAS	
	(Últimos 12 Meses)	
	LIQUIDADAS (a)	INSCRITAS EM RESTOS A PAGAR NÃO PROCESSADOS (b)
DESPESA BRUTA COM PESSOAL (I)		
Pessoal Ativo	191.717,35	0,00
Pessoal Inativo e Pensionistas	186.872,35	0,00
Outras Despesas de Pessoal Decorrentes de Contratos De Terceirização (art. 18, § 1º da LRF)	0,00	0,00
Outras Despesas de Pessoal Decorrentes de Contratos de Terceirização (exceto elemento 34)	0,00	0,00
	4.845,00	0,00
DESPESAS NÃO COMPUTADAS (art.19, §1º da LRF) (II)		
Indenizações por Demissão e Incentivos à Demissão Voluntária	0,00	0,00
Decorrentes de Decisão Judicial de período anterior ao da apuração	0,00	0,00
Despesas de Exercícios Anteriores de período anterior ao da apuração	0,00	0,00
Inativos e Pensionistas com Recursos Vinculados	0,00	0,00
	0,00	0,00
Instrução Normativa TCE/PR 56/2011		
Pensionistas	0,00	0,00
IRRF	0,00	0,00
	0,00	0,00
DESPESA LÍQUIDA COM PESSOAL (III) = (I-II)	191.717,35	0,00
DESPESA TOTAL COM PESSOAL - DTP (IV) = (III a + III b)		191.717,35
RECEITA CORRENTE LÍQUIDA - RCL (V)		2.099.055,86
% da DESPESA TOTAL COM PESSOAL - DTP sobre a RCL (VI) = (IV/V) * 100		9,13
LIMITE MÁXIMO (Incisos I, II e III, art. 20 da LRF) - 54,00%		1.133.490,16
LIMITE PRUDENCIAL (§ único, art. 22 da LRF) - 51,30%		1.076.815,66
LIMITE DE ALERTA (inciso II do § 1º do art. 59 da LRF) - 48,60%		1.020.141,15

ONTE: Sistema Betha Sistemas, Unidade Responsável CONSORCIO INTERMUNIC. DE SAUDE DO VALE DO IGUACU

Nota: Durante o exercício, somente as despesas liquidadas são consideradas executadas. No encerramento do exercício, as despesas não liquidadas inscritas em Restos a Pagar Não Processados são também consideradas executadas. Dessa forma, para maior transparência, as despesas executadas estão segregadas em:

a) Despesas liquidadas, consideradas aquelas em que houve a entrega do material ou serviço, nos termos do art. 63 da Lei 4.320/64;

b) Despesas empenhadas mas não liquidadas, inscritas em Restos a Pagar Não Processados, consideradas liquidadas no encerramento do exercício, por força do inciso II do art.35 da Lei 4.320/64.



Josnelli L.V. Martins
 Contador
 CRC PR - 067191/O-0

MUNICÍPIO DE UNIAO DA VITORIA - PR
RELATÓRIO DE GESTÃO FISCAL
DEMONSTRATIVO CONSOLIDADO DA DISPONIBILIDADE DE CAIXA
ORÇAMENTOS FISCAL E DA SEGURIDADE SOCIAL
JANEIRO A ABRIL 2016/QUADRIMESTRE JANEIRO - ABRIL

RGF - Anexo 5 (LRF, art. 55, Inciso III, alínea "a")

R\$ 1,00

DESTINAÇÃO DE RECURSOS	DISPONIBILIDADE DE CAIXA BRUTA (a)	OBRIGAÇÕES FINANCEIRAS (b)	DISPONIBILIDADE DE CAIXA LÍQUIDA (c) = (a - b)
Programa SIA/SUS	112.706,28		
RECURSOS DESCENTRALIZADOS EXERC.CORRENTE	12.985,75	46.405,14	66.301,14
Recursos PAM	0,00	(585,26)	13.571,01
RECURSOS UCT HEMEPAR	183.205,19	(702,12)	702,12
RETENÇÕES EM CARATER CONSIGNATÓRIO	0,00	0,00	183.205,19
TOTAL DOS RECURSOS VINCULADOS (I)	308.897,22	9.107,52	(9.107,52)
CONVEIO LINHA SAÚDE	0,00		
Prestação de Serviços - Consorciados	336.013,44	1.067,00	(1.067,00)
PROGRAMA COMSUS	255.809,70	137.086,16	198.927,28
Recursos Livres	69.316,76	43.629,20	212.180,50
TOTAL DOS RECURSOS NÃO VINCULADOS (II)	661.139,90	252,80	69.063,96
TOTAL (III) = (I + II)	970.037,12	182.035,16	479.104,74
REGIME PRÓPRIO DE PREVIDÊNCIA DOS SERVIDORES ¹	0,00	0,00	0,00

FUNTE:

Nota: ¹ A disponibilidade de caixa do RPPS está comprometida com o Passivo Atuarial.

Josselli L.V. Martins
Contador
CRC PR - 067191/O-0

MUNICÍPIO DE UNIAO DA VITORIA - PR - PODER EXECUTIVO
 CONSORCIO INTERMUNIC. DE SAUDE DO VALE DO IGUACU
 RELATÓRIO DE GESTÃO FISCAL

DEMONSTRATIVO DOS RESTOS A PAGAR
 ORÇAMENTOS FISCAL E DA SEGURIDADE SOCIAL
 JANEIRO A ABRIL 2016/QUADRIMESTRE JANEIRO - ABRIL

RGF - ANEXO VI (LRF, art. 55, inciso III, alínea "b")

R\$ 1,00

DESTINAÇÃO DE RECURSOS	RESTOS A PAGAR					
	Liquidados e Não Pagos (Processados)		Empenhados e Não Liquidados (Não Processados)		DISPONIBILIDADE DE CAIXA LÍQUIDA (ANTES DA INSCRIÇÃO EM RESTOS A PAGAR NÃO PROCESSADOS DO EXERCÍCIO)	EMPENHOS NÃO LIQUIDADOS CANCELADOS(NÃO INSCRITOS POR INSUFICIÊNCIA FINANCEIRA)
	De Exercícios Anteriores	Do Exercício	De Exercícios Anteriores	Do Exercício		
Programa SIA/SUS	0,00	47.786,64	0,00	71.131,37	64.919,64	0,00
RECURSOS DESCENTRALIZADOS EXERC.C	1.500,10	1.515,23	0,00	361,20	9.970,42	0,00
RECURSOS UCT HEMEPAR	0,00	0,00	0,00	16.318,97	183.205,19	0,00
TOTAL DE RECURSOS VINCULADOS(I)	1.500,10	49.301,87	0,00	87.811,54	258.095,25	0,00
CONVEIO LINHA SAÚDE	1.067,00	0,00	0,00	0,00	(1.067,00)	0,00
Prestação de Serviços - Consorciados	0,00	140.330,94	0,00	78.250,12	195.682,50	0,00
PROGRAMA COMSUS	0,00	43.629,20	0,00	3.700,42	212.180,50	0,00
Recursos Livres	0,00	431,33	0,00	107,40	68.885,43	0,00
TOTAL DE RECURSOS NÃO VINCULADOS(II)	1.067,00	184.391,47	0,00	82.057,94	475.681,43	0,00
TOTAL (III) = (I + II)	2.567,10	233.693,34	0,00	169.869,48	733.776,68	0,00


Josenelli L. V. Martins
 Contador
 CRC PR - 067191/O-1

Município de UNIAO DA VITORIA - PR - Poder Executivo
 CONSORCIO INTERMUNIC. DE SAUDE DO VALE DO IGUACU
 RELATÓRIO DA GESTÃO FISCAL
DEMONSTRATIVO SIMPLIFICADO DO RELATÓRIO DE GESTÃO FISCAL
 ORÇAMENTOS FISCAL E DA SEGURIDADE SOCIAL
 Até o 1º Quadrimestre de 2016

L.R.F., Artigo 48 - Anexo VII

R\$ 1,00

DESPESAS COM PESSOAL		
	VALOR	% SOBRE A RCL
Despesa Total com Pessoal - DTP	668.468,31	10,93
Limite Máximo (incisos I, II e III, art. 20 da LRF) - <%>	3.303.961,15	54,00
Limite Prudencial (parágrafo único, art. 22 da LRF) - <%>	3.138.763,09	51,30
DÍVIDA CONSOLIDADA		
	VALOR	% SOBRE A RCL
Dívida Consolidada Líquida	0,00	0,00%
Limite Definido por Resolução do Senado Federal	0,00	0,00
GARANTIA DE VALORES		
	VALOR	% SOBRE A RCL
Total das Garantias Concedidas	0,00	0,00
Limite Definido por Resolução do Senado Federal	1.346.058,25	22,00
OPERAÇÕES DE CRÉDITO		
	VALOR	% SOBRE A RCL
Operações de Crédito Externas e Internas	0,00	0,00
Operações de Crédito por Antecipação da Receita	0,00	0,00
Limite Definido pelo Senado Federal para Operações de Crédito Externas e Internas	978.951,45	16,00
Limite Definido pelo Senado Federal para Operações de Crédito por Antecipação da Receita	428.291,26	7,00
RESTOS A PAGAR		
	INSCRIÇÃO EM RESTOS A PAGAR NÃO PROCESSADOS DO EXERCÍCIO	SUFICIÊNCIA ANTES DA INSCRIÇÃO EM RESTOS A PAGAR NÃO PROCESSADOS DO EXERCÍCIO)
Valor Apurado nos Demonstrativos Respectivos	169.869,48	0,00

ONTE: SECRETARIA DE FINANÇAS


Josnelli L.V. Martins
 Contador
 CRC PR- 067191/O-1

Município de UNIAO DA VITORIA - PR
 CONSÓRCIO INTERMUNIC. DE SAÚDE DO VALE DO IGUAÇU
 RELATÓRIO RESUMIDO DA EXECUÇÃO ORÇAMENTÁRIA

BALANÇO ORÇAMENTÁRIO
 ORÇAMENTOS FISCAL E DA SEGURIDADE SOCIAL
 JANEIRO A ABRIL 2016/BIMESTRE MARÇO - ABRIL

RREO - ANEXO 1 (LRF, Art. 52, inciso I, alíneas "a" e "b" do inciso II e § 1º)

R\$ 1,00

RECEITAS	PREVISÃO INICIAL	PREVISÃO ATUALIZADA (a)	RECEITAS REALIZADAS				SALDO A REALIZAR (a - c)
			No Bimestre (b)	% (b/a)	Até o Bimestre (c)	% (c/a)	
RECEITAS (EXCETO INTRA-ORÇAMENTÁRIAS) (I)	7.509.386,45	7.509.386,45	1.245.017,75	16,58	2.099.055,86	27,95	5.410.330,59
RECEITAS CORRENTES	7.509.386,45	7.509.386,45	1.245.017,75	16,58	2.099.055,86	27,95	5.410.330,59
RECEITA PATRIMONIAL	30.000,00	30.000,00	10.629,20	35,43	16.648,65	55,50	13.351,35
RECEITAS DE VALORES MOBILIÁRIOS	30.000,00	30.000,00	10.629,20	35,43	16.648,65	55,50	13.351,35
RECEITA DE SERVIÇOS	4.154.616,00	4.154.616,00	552.881,92	13,31	964.527,65	23,22	3.190.088,35
TRANSFERÊNCIAS CORRENTES	3.238.770,45	3.238.770,45	655.661,67	20,24	1.075.304,02	33,20	2.163.466,43
TRANSFERÊNCIAS INTERGOVERNAMENTAIS	2.621.870,45	2.621.870,45	436.590,00	16,73	635.802,33	24,25	1.986.068,12
TRANSFERÊNCIAS DE CONVÊNIOS	616.900,00	616.900,00	217.071,67	35,19	439.501,69	71,24	177.398,31
OUTRAS RECEITAS CORRENTES	86.000,00	86.000,00	25.844,96	30,05	42.575,54	49,51	43.424,46
RECEITAS DIVERSAS	86.000,00	86.000,00	25.844,96	30,05	42.575,54	49,51	43.424,46
RECEITAS DE CAPITAL	0,00	0,00	0,00	0,00	0,00	0,00	0,00
RECEITAS (INTRA-ORÇAMENTÁRIAS) (II)	—	—	—	—	—	—	—
SUBTOTAL DAS RECEITAS (III) = (I + II)	7.509.386,45	7.509.386,45	1.245.017,75	16,58	2.099.055,86	27,95	5.410.330,59
OPERAÇÕES DE CRÉDITO - REFINANCIAMENTO (IV)	0,00	0,00	0,00	0,00	0,00	0,00	0,00
Operações de Crédito Internas	0,00	0,00	0,00	0,00	0,00	0,00	0,00
Mobilária	0,00	0,00	0,00	0,00	0,00	0,00	0,00
Contratual	0,00	0,00	0,00	0,00	0,00	0,00	0,00
Operações de Crédito Externas	0,00	0,00	0,00	0,00	0,00	0,00	0,00
Mobilária	0,00	0,00	0,00	0,00	0,00	0,00	0,00
Contratual	0,00	0,00	0,00	0,00	0,00	0,00	0,00
SUBTOTAL COM REFINANCIAMENTO (V) = (III + IV)	7.509.386,45	7.509.386,45	1.245.017,75	16,58	2.099.055,86	27,95	5.410.330,59
DÉFICIT (VI)	—	—	—	—	—	—	—
TOTAL (VII) = (V + VI)	7.509.386,45	7.509.386,45	1.245.017,75	16,58	2.099.055,86	27,95	5.410.330,59
SALDO DE EXERCÍCIOS ANTERIORES (UTILIZADOS PARA CRÉDITOS ADICIONAIS)	—	0,00	—	—	0,00	—	—
Superávit Financeiro	—	0,00	—	—	0,00	—	—
Reabertura de Créditos Adicionais	—	0,00	—	—	0,00	—	—

CONSORCIO INTERMUNIC. DE SAUDE DO VALE DO IGUACU
RELATÓRIO RESUMIDO DA EXECUÇÃO ORÇAMENTÁRIA


BALANÇO ORÇAMENTÁRIO

ORÇAMENTOS FISCAL E DA SEGURIDADE SOCIAL

JANEIRO A ABRIL 2016/BIMESTRE MARÇO - ABRIL

DESPESAS	DOTAÇÃO INICIAL (d)	DOTAÇÃO ATUALIZADA (e)	DESPESAS EMPENHADAS		SALDO (g) = (e-f)	DESPESAS LIQUIDADAS		SALDO (i) = (e-h)	DESPESAS PAGAS ATÉ O BIMESTRE (j)
			No Bimestre	Até o Bimestre (f)		No Bimestre	Até o Bimestre (h)		
DESPESAS (EXCETO INTRA-ORÇAMENTÁRIAS) (VIII)	7.509.386,45	7.509.386,45	879.728,52	1.736.654,73	5.772.731,72	870.809,18	1.564.761,25	5.944.625,20	1.331.067,91
DESPESAS CORRENTES	7.489.386,45	7.489.386,45	879.728,52	1.736.654,73	5.752.731,72	870.809,18	1.564.761,25	5.924.625,20	1.331.067,91
PESSOAL E ENCARGOS SOCIAIS	740.000,00	740.000,00	100.765,34	188.166,36	551.833,64	99.471,33	186.872,35	553.127,65	186.872,35
OUTRAS DESPESAS CORRENTES	6.749.386,45	6.749.386,45	778.963,18	1.548.488,37	5.200.898,08	771.337,85	1.377.888,90	5.371.497,55	1.144.195,56
DESPESAS DE CAPITAL	20.000,00	20.000,00	0,00	0,00	20.000,00	0,00	0,00	20.000,00	0,00
INVESTIMENTOS	20.000,00	20.000,00	0,00	0,00	20.000,00	0,00	0,00	20.000,00	0,00
RESERVA DE CONTINGÊNCIA	0,00	0,00	0,00	0,00	0,00	0,00	0,00	0,00	0,00
RESERVA DO RPPS	0,00	0,00	0,00	0,00	0,00	0,00	0,00	0,00	0,00
DESPESAS (INTRA-ORÇAMENTÁRIAS) (IX)	—	—	—	—	—	—	—	—	—
SUBTOTAL DAS DESPESAS (X) = (VIII + IX)	7.509.386,45	7.509.386,45	879.728,52	1.736.654,73	5.772.731,72	870.809,18	1.564.761,25	5.944.625,20	1.331.067,91
AMORTIZAÇÃO DA DÍVIDA-REFINANCIAMENTO (XI)	0,00	0,00	0,00	0,00	0,00	0,00	0,00	0,00	0,00
Amortização da Dívida Interna	0,00	0,00	0,00	0,00	0,00	0,00	0,00	0,00	0,00
Dívida Mobiliária	0,00	0,00	0,00	0,00	0,00	0,00	0,00	0,00	0,00
Outras Dívidas	0,00	0,00	0,00	0,00	0,00	0,00	0,00	0,00	0,00
Amortização da Dívida Externa	0,00	0,00	0,00	0,00	0,00	0,00	0,00	0,00	0,00
Dívida Mobiliária	0,00	0,00	0,00	0,00	0,00	0,00	0,00	0,00	0,00
Outras Dívidas	0,00	0,00	0,00	0,00	0,00	0,00	0,00	0,00	0,00
SUBTOTAL COM REFINANCIAMENTO (XII) = (X + XI)	7.509.386,45	7.509.386,45	879.728,52	1.736.654,73	5.772.731,72	870.809,18	1.564.761,25	5.944.625,20	1.331.067,91
SUPERÁVIT (XIII)	—	—	—	—	—	—	534.294,61	—	—
TOTAL (XIV) = (XII + XIII)	7.509.386,45	7.509.386,45	879.728,52	1.736.654,73	—	870.809,18	2.099.055,86	—	1.331.067,91

FONTE:



Josneli L. V. Martins
Contador
CRC PR - 067191/O-4

Município de UNIAO DA VITORIA - PR
 RELATÓRIO RESUMIDO DA EXECUÇÃO ORÇAMENTÁRIA
DEMONSTRATIVO DA EXECUÇÃO DAS DESPESAS POR FUNÇÃO/SUBFUNÇÃO
 ORÇAMENTOS FISCAL E DA SEGURIDADE SOCIAL
 JANEIRO A ABRIL 2016/BIMESTRE MARÇO - ABRIL
 Entidade: CONSORCIO INTERMUNIC. DE SAUDE DO VALE DO IGUACU

RREO – Anexo 2 (LRF, Art. 52, inciso II, alínea "c")

R\$ 1,00

FUNÇÃO/SUBFUNÇÃO	DOTAÇÃO INICIAL	DOTAÇÃO ATUALIZADA (a)	DESPESAS EMPENHADAS			SALDO (c) = (a-b)	DESPESAS LIQUIDADAS			SALDO (e) = (a-d)
			No Bimestre	Até o Bimestre (b)	% (b/Total b)		No Bimestre	Até o Bimestre (d)	% (d/Total d)	
DESPESAS (EXCETO INTRA-ORÇAMENTÁRIAS) (I)	7.509.386,45	7.509.386,45	879.728,52	1.736.654,73	100,00	5.772.731,72	870.809,18	1.564.761,25	100,00	5.944.625,20
Saúde	7.509.386,45	7.509.386,45	879.728,52	1.736.654,73	100,00	5.772.731,72	870.809,18	1.564.761,25	100,00	5.944.625,20
Administração Geral	784.260,00	784.260,00	104.361,20	195.028,43	11,23	589.231,57	103.694,85	192.535,83	12,30	591.724,17
Assistência Hospitalar e Ambulatorial	6.725.126,45	6.725.126,45	775.367,32	1.541.626,30	88,77	5.183.500,15	767.114,33	1.372.225,42	87,70	5.352.901,03
TOTAL (III) = (I + II)	7.509.386,45	7.509.386,45	879.728,52	1.736.654,73	100,00	5.772.731,72	870.809,18	1.564.761,25	100,00	5.944.625,20

FONTE:

Josnelli L. V. Martins
 Contador
 CRC PR - 067191/O-6

Município de UNIAO DA VITORIA - PR
 RELATÓRIO RESUMIDO DA EXECUÇÃO ORÇAMENTÁRIA
DEMONSTRATIVO DOS RESTOS A PAGAR POR PODER E ÓRGÃO
 ORÇAMENTOS FISCAL E DA SEGURIDADE SOCIAL
 JANEIRO A ABRIL 2016/BIMESTRE MARÇO - ABRIL
 Entidade: CONSORCIO INTERMUNIC. DE SAUDE DO VALE DO IGUAÇU

RREO - Anexo 7 (LRF, art. 53, inciso V)

R\$ 1,00

PODER/ÓRGÃO	RP PROCESSADOS E NÃO PROCESSADOS LIQUIDADOS EM EXERCÍCIOS ANTERIORES					RP NÃO PROCESSADOS						
	Inscritos		Pagos	Cancelados	Saldo (a)	Inscritos		Liquidados	Pagos	Cancelados	Saldo (b)	Saldo Total (a+b)
	Em Exercícios Anteriores	Em 31 de Dezembro de 2015				Em Exercícios Anteriores	Em 31 de Dezembro de 2015					
RESTOS A PAGAR (EXCETO INTRA-ORÇAMENTÁRIOS) (I)	2.567,10	108.898,35	108.898,35	-	2.567,10	-	4.185,00	4.185,00	4.185,00	-	-	2.567,10
EXECUTIVO	2.567,10	108.898,35	108.898,35	0,00	2.567,10	0,00	4.185,00	4.185,00	4.185,00	0,00	0,00	2.567,10
CONSORCIO INTERMUNIC. DE SAUDE DO VALE DO	2.567,10	108.898,35	108.898,35	0,00	2.567,10	0,00	4.185,00	4.185,00	4.185,00	0,00	0,00	2.567,10
CONSORCIO DE SAUDE DO VALE DO IGUAÇU	0,00	108.898,35	108.898,35	0,00	0,00	0,00	4.185,00	4.185,00	4.185,00	0,00	0,00	0,00
DIVISAO DE ADMINISTRACAO	1.500,10	0,00	0,00	0,00	1.500,10	0,00	0,00	0,00	0,00	0,00	0,00	1.500,10
DIVISAO DE SAUDE	1.067,00	0,00	0,00	0,00	1.067,00	0,00	0,00	0,00	0,00	0,00	0,00	1.067,00
RESTOS A PAGAR (INTRA-ORÇAMENTÁRIOS) (II)	-	-	-	-	-	-	-	-	-	-	-	-
	0,00	0,00	0,00	0,00	0,00	0,00	0,00	0,00	0,00	0,00	0,00	0,00
TOTAL (III) = (I + II):	2.567,10	108.898,35	108.898,35	0,00	2.567,10	0,00	4.185,00	4.185,00	4.185,00	0,00	0,00	2.567,10
FORNE:												

Josneli L. V. Martins
 Contador
 CRC PR - 067191/O-0

DEMONSTRATIVO SIMPLIFICADO DO RELATÓRIO RESUMIDO DA EXECUÇÃO ORÇAMENTÁRIA
ORÇAMENTOS FISCAL E DA SEGURIDADE SOCIAL
JANEIRO A ABRIL 2016/BIMESTRE MARÇO - ABRIL

Entidade: CONSORCIO INTERMUNIC. DE SAUDE DO VALE DO IGUAÇU

LRF, Art. 48 - Anexo XVII

R\$ 1,00

BALANÇO ORÇAMENTÁRIO		No Bimestre	Até o Bimestre	
RECEITAS				
Previsão Inicial		—	7.509.386,45	
Previsão Atualizada		—	7.509.386,45	
Receitas Realizadas		1.245.017,75	2.099.055,86	
Déficit Orçamentário		—	0,00	
Saldos de Exercícios Anteriores (Utilizados para Créditos Adicionais)		—	0,00	
DESPESAS				
Dotação Inicial		—	7.509.386,45	
Créditos Adicionais		—	0,00	
Dotação Atualizada		—	7.509.386,45	
Despesas Empenhadas		879.728,52	1.736.654,73	
Despesas Liquidadas		870.809,18	1.564.761,25	
Superávit Orçamentário		—	534.294,61	
DESPESAS POR FUNÇÃO / SUBFUNÇÃO		No Bimestre	Até o Bimestre	
Despesas Empenhadas		879.728,52	1.736.654,73	
Despesas Liquidadas		870.809,18	1.564.761,25	
RECEITA CORRENTE LÍQUIDA - RCL			Até o Bimestre	
Receita Corrente Líquida			6.118.446,58	
RECEITAS / DESPESAS DOS REGIMES DE PREVIDÊNCIA		No Bimestre	Até o Bimestre	
Regime Próprio de Previdência dos Servidores				
Receitas Previdenciárias Realizadas(IV)		0,00	0,00	
Despesa Previdenciárias Executadas(V)		0,00	0,00	
Liquidadas		0,00	0,00	
Inscritas em Restos a Pagar Não Processados		0,00	0,00	
Resultado Previdenciário (VI) = (IV - V)		0,00	0,00	
RESULTADOS NOMINAL E PRIMÁRIO		Meta Fixada no Anexo de Metas Fiscais da LDO (a)	Resultado Apurado até o Bimestre (b)	% em Relação à Meta (b/a)
Resultado Nominal		0,00	-530.109,61	0,00
Resultado Primário		0,00	517.645,96	0,00
RESTOS A PAGAR POR PODER E MINISTÉRIO PÚBLICO	Inscrição	Cancelamento até o Bimestre	Pagamento até o Bimestre	Saldo a Pagar
RESTOS A PAGAR NÃO-PROCESSADOS				
EXECUTIVO	4.185,00	0,00	4.185,00	0,00
	4.185,00	0,00	4.185,00	0,00
RESTOS A PAGAR PROCESSADOS				
EXECUTIVO	111.465,45	0,00	108.898,35	2.567,10
	111.465,45	0,00	108.898,35	2.567,10
TOTAL:	115.650,45	0,00	113.083,35	2.567,10
DESPESAS COM AÇÕES TÍPICAS DE MDE		Valor apurado até o Bimestre	Limites Constitucionais Anuais	
			% Mínimo a Aplicar no Exercício	% Aplicado até o Bimestre
Limite Anual de 25% das Receitas de Impostos em MDE		0,00	25%	0,00
Limite Anual de 60% do FUNDEB na Remuneração do Magistério com Educação Infantil Ensino Fundamental		0,00	60%	0,00
Empenhadas		0,00		
RECEITAS DE OPERAÇÕES DE CRÉDITO E DESPESAS DE CAPITAL		Valor apurado até o Bimestre	Saldo não Realizado	
Receitas de Operações de Crédito		0,00		
Despesa de Capital Líquida		0,00	20.000,00	

DEMONSTRATIVO SIMPLIFICADO DO RELATÓRIO RESUMIDO DA EXECUÇÃO ORÇAMENTÁRIA
ORÇAMENTOS FISCAL E DA SEGURIDADE SOCIAL
JANEIRO A ABRIL 2016/BIMESTRE MARÇO - ABRIL

Entidade: CONSORCIO INTERMUNIC. DE SAUDE DO VALE DO IGUACU

LRF, Art. 48 - Anexo XVII

R\$ 1,00

PROJEÇÃO ATUARIAL DOS REGIMES DE PREVIDÊNCIA	2016	2024	2034	2049
Regime Próprio de Previdência Social dos Servidores				
Receitas Previdenciárias (IV)	0,00	0,00	0,00	0,00
Despesas Previdenciárias (V)	0,00	0,00	0,00	0,00
Resultado Previdenciário VI = (IV - V)	0,00	0,00	0,00	0,00
RECEITA DA ALIENAÇÃO DE ATIVOS E APLICAÇÃO DOS RECURSOS			Valor apurado até o Bimestre	Saldo a Realizar
Receita de Capital Resultante da Alienação de Ativos			0,00	0,00
Aplicação dos Recursos da Alienação de Ativos			0,00	0,00
DESPESAS COM AÇÕES E SERVIÇOS PÚBLICOS DE SAÚDE	Valor apurado até o Bimestre	Limite Constitucional Anual		
		% Mínimo a Aplicar no Exercício	% Aplicado até o Bimestre	
Despesas Próprias com Ações e Serviços Públicos de Saúde	554.498,66	15,00	0,00	
Liquidadas	554.498,66			
DESPESAS DE CARÁTER CONTINUADO DERIVADAS DE PPP	Valor apurado no exercício corrente			
Total das despesas/RCL (%)			0,00	

NOTAS:

Nota: Durante o exercício, somente as despesas liquidadas são consideradas executadas. No encerramento do exercício, as despesas não liquidadas inscritas em restos a pagar não processados são também consideradas executadas. Dessa forma, para maior transparência, as despesas executadas estão segregadas em:

a) Despesas liquidadas, consideradas aquelas em que houve a entrega do material ou serviço, nos termos do art. 63 da Lei 4.320/64;

b) Despesas empenhadas mas não liquidadas, inscritas em Restos a Pagar não processados, consideradas liquidadas no encerramento do exercício, por força do art. 35, inciso II da Lei 4.320/64.


Josnelli L.V. Martins
 Contador
 CRC PR - 067191/O-0

Município de UNIAO DA VITORIA - PR
 CONSORCIO INTERMUNIC. DE SAUDE DO VALE DO IGUACU
 RELATÓRIO RESUMIDO DA EXECUÇÃO ORÇAMENTÁRIA
BALANÇO ORÇAMENTÁRIO
 ORÇAMENTOS FISCAL E DA SEGURIDADE SOCIAL
 JANEIRO A JUNHO 2016/BIMESTRE MAIO - JUNHO

RREO - ANEXO 1 (LRF, Art. 52, Inciso I, alíneas "a" e "b" do inciso II e § 1º)

R\$ 1,00

RECEITAS	PREVISÃO INICIAL	PREVISÃO ATUALIZADA (a)	RECEITAS REALIZADAS				SALDO A REALIZAR (a - c)
			No Bimestre (b)	% (b/a)	Até o Bimestre (c)	% (c/a)	
RECEITAS (EXCETO INTRA-ORÇAMENTÁRIAS) (I)	7.509.386,45	7.509.386,45	969.220,50	12,91	3.068.276,36	40,86	4.441.110,09
RECEITAS CORRENTES	7.509.386,45	7.509.386,45	969.220,50	12,91	3.068.276,36	40,86	4.441.110,09
RECEITA PATRIMONIAL	30.000,00	30.000,00	11.738,41	39,13	28.387,06	94,62	1.612,94
RECEITAS DE VALORES MOBILIÁRIOS	30.000,00	30.000,00	11.738,41	39,13	28.387,06	94,62	1.612,94
RECEITA DE SERVIÇOS	4.154.616,00	4.154.616,00	450.560,37	10,84	1.415.088,02	34,06	2.739.527,98
TRANSFERÊNCIAS CORRENTES	3.238.770,45	3.238.770,45	484.426,20	14,96	1.559.730,22	48,16	1.679.040,23
TRANSFERÊNCIAS INTERGOVERNAMENTAIS	2.621.870,45	2.621.870,45	334.206,67	12,75	970.009,00	37,00	1.651.861,45
TRANSFERÊNCIAS DE CONVÊNIOS	616.900,00	616.900,00	150.219,53	24,35	589.721,22	95,59	27.178,78
OUTRAS RECEITAS CORRENTES	86.000,00	86.000,00	22.495,52	26,16	65.071,06	75,66	20.928,94
RECEITAS DIVERSAS	86.000,00	86.000,00	22.495,52	26,16	65.071,06	75,66	20.928,94
RECEITAS DE CAPITAL	0,00	0,00	0,00	0,00	0,00	0,00	0,00
RECEITAS (INTRA-ORÇAMENTÁRIAS) (II)	—	—	—	—	—	—	—
SUBTOTAL DAS RECEITAS (III) = (I + II)	7.509.386,45	7.509.386,45	969.220,50	12,91	3.068.276,36	40,86	4.441.110,09
OPERAÇÕES DE CRÉDITO - REFINANCIAMENTO (IV)	0,00	0,00	0,00	0,00	0,00	0,00	0,00
Operações de Crédito Internas	0,00	0,00	0,00	0,00	0,00	0,00	0,00
Mobiliária	0,00	0,00	0,00	0,00	0,00	0,00	0,00
Contratual	0,00	0,00	0,00	0,00	0,00	0,00	0,00
Operações de Crédito Externas	0,00	0,00	0,00	0,00	0,00	0,00	0,00
Mobiliária	0,00	0,00	0,00	0,00	0,00	0,00	0,00
Contratual	0,00	0,00	0,00	0,00	0,00	0,00	0,00
SUBTOTAL COM REFINANCIAMENTO (V) = (III + IV)	7.509.386,45	7.509.386,45	969.220,50	12,91	3.068.276,36	40,86	4.441.110,09
DÉFICIT (VI)	—	—	—	—	—	—	—
TOTAL (VII) = (V + VI)	7.509.386,45	7.509.386,45	969.220,50	12,91	3.068.276,36	40,86	4.441.110,09
SALDO DE EXERCÍCIOS ANTERIORES (UTILIZADOS PARA CRÉDITOS ADICIONAIS)	—	127.340,78	—	—	127.340,78	—	—
Superávit Financeiro	—	127.340,78	—	—	127.340,78	—	—
Reabertura de Créditos Adicionais	—	0,00	—	—	0,00	—	—

CONSORCIO INTERMUNIC. DE SAUDE DO VALE DO IGUACU
RELATÓRIO RESUMIDO DA EXECUÇÃO ORÇAMENTÁRIA

BALANÇO ORÇAMENTÁRIO

ORÇAMENTOS FISCAL E DA SEGURIDADE SOCIAL

JANEIRO A JUNHO 2016/BIMESTRE MAIO - JUNHO

DESPESAS	DOTAÇÃO INICIAL (d)	DOTAÇÃO ATUALIZADA (e)	DESPESAS EMPENHADAS		SALDO (g) = (e-f)	DESPESAS LIQUIDADAS		SALDO (i) = (e-h)	DESPESAS PAGAS ATÉ O BIMESTRE (j)
			No Bimestre	Até o Bimestre (f)		No Bimestre	Até o Bimestre (h)		
DESPESAS (EXCETO INTRA-ORÇAMENTÁRIAS) (VIII)	7.509.386,45	7.636.727,23	1.319.131,34	3.055.786,07	4.580.941,16	1.299.726,38	2.864.487,63	4.772.239,60	2.583.463,70
DESPESAS CORRENTES	7.489.386,45	7.616.727,23	1.318.138,34	3.054.793,07	4.561.934,16	1.299.398,38	2.864.159,63	4.752.567,60	2.583.135,70
PESSOAL E ENCARGOS SOCIAIS	740.000,00	743.000,00	118.561,18	306.727,54	436.272,46	119.855,19	306.727,54	436.272,46	306.727,54
OUTRAS DESPESAS CORRENTES	6.749.386,45	6.873.727,23	1.199.577,16	2.748.065,53	4.125.661,70	1.179.543,19	2.557.432,09	4.316.295,14	2.276.408,16
DESPESAS DE CAPITAL	20.000,00	20.000,00	993,00	993,00	19.007,00	328,00	328,00	19.672,00	328,00
INVESTIMENTOS	20.000,00	20.000,00	993,00	993,00	19.007,00	328,00	328,00	19.672,00	328,00
RESERVA DE CONTINGÊNCIA	0,00	0,00	0,00	0,00	0,00	0,00	0,00	0,00	0,00
RESERVA DO RPPS	0,00	0,00	0,00	0,00	0,00	0,00	0,00	0,00	0,00
DESPESAS (INTRA-ORÇAMENTÁRIAS) (IX)	—	—	—	—	—	—	—	—	—
SUBTOTAL DAS DESPESAS (X) = (VIII + IX)	7.509.386,45	7.636.727,23	1.319.131,34	3.055.786,07	4.580.941,16	1.299.726,38	2.864.487,63	4.772.239,60	2.583.463,70
AMORTIZAÇÃO DA DÍVIDA-REFINANCIAMENTO (XI)	0,00	0,00	0,00	0,00	0,00	0,00	0,00	0,00	0,00
Amortização da Dívida Interna	0,00	0,00	0,00	0,00	0,00	0,00	0,00	0,00	0,00
Dívida Mobiliária	0,00	0,00	0,00	0,00	0,00	0,00	0,00	0,00	0,00
Outras Dívidas	0,00	0,00	0,00	0,00	0,00	0,00	0,00	0,00	0,00
Amortização da Dívida Externa	0,00	0,00	0,00	0,00	0,00	0,00	0,00	0,00	0,00
Dívida Mobiliária	0,00	0,00	0,00	0,00	0,00	0,00	0,00	0,00	0,00
Outras Dívidas	0,00	0,00	0,00	0,00	0,00	0,00	0,00	0,00	0,00
SUBTOTAL COM REFINANCIAMENTO (XII) = (X + XI)	7.509.386,45	7.636.727,23	1.319.131,34	3.055.786,07	4.580.941,16	1.299.726,38	2.864.487,63	4.772.239,60	2.583.463,70
SUPERÁVIT (XIII)	—	—	—	—	—	—	203.788,73	—	—
TOTAL (XIV) = (XII + XIII)	7.509.386,45	7.636.727,23	1.319.131,34	3.055.786,07	—	1.299.726,38	3.068.276,36	—	2.583.463,70

ONTE:

Josneli L. V. Martins
Contador
CRC PR - 067191/O-1

Município de UNIAO DA VITORIA - PR
 RELATÓRIO RESUMIDO DA EXECUÇÃO ORÇAMENTÁRIA
DEMONSTRATIVO DA EXECUÇÃO DAS DESPESAS POR FUNÇÃO/SUBFUNÇÃO
 ORÇAMENTOS FISCAL E DA SEGURIDADE SOCIAL
 JANEIRO A JUNHO 2016/BIMESTRE MAIO - JUNHO
 Entidade: CONSORCIO INTERMUNIC. DE SAUDE DO VALE DO IGUACU

RREO – Anexo 2 (LRF, Art. 52, inciso II, alínea "c")

R\$ 1,00

FUNÇÃO/SUBFUNÇÃO	DOTAÇÃO INICIAL	DOTAÇÃO ATUALIZADA (a)	DESPESAS EMPENHADAS			SALDO (c) = (a-b)	DESPESAS LIQUIDADAS			SALDO (e) = (a-d)
			No Bimestre	Até o Bimestre (b)	% (b/Total b)		No Bimestre	Até o Bimestre (d)	% (d/Total d)	
DESPESAS (EXCETO INTRA-ORÇAMENTÁRIAS) (I)	7.509.386,45	7.636.727,23	1.319.131,34	3.055.786,07	100,00	4.580.941,16	1.299.726,38	2.864.487,63	100,00	4.772.239,60
Saúde	7.509.386,45	7.636.727,23	1.319.131,34	3.055.786,07	100,00	4.580.941,16	1.299.726,38	2.864.487,63	100,00	4.772.239,60
Administração Geral	784.260,00	784.260,00	129.669,35	324.697,78	10,63	459.562,22	127.725,99	320.261,82	11,18	463.998,18
Assistência Hospitalar e Ambulatorial	6.725.126,45	6.852.467,23	1.189.461,99	2.731.088,29	89,37	4.121.378,94	1.172.000,39	2.544.225,81	88,82	4.308.241,42
TOTAL (III) = (I + II)	7.509.386,45	7.636.727,23	1.319.131,34	3.055.786,07	100,00	4.580.941,16	1.299.726,38	2.864.487,63	100,00	4.772.239,60

FONTE:



Josnelli L. V. Martins
 Contador
 CRC PR - 067191/O-f

Município de UNIAO DA VITORIA - PR
 RELATÓRIO RESUMIDO DA EXECUÇÃO ORÇAMENTÁRIA
DEMONSTRATIVO DOS RESTOS A PAGAR POR PODER E ÓRGÃO
 ORÇAMENTOS FISCAL E DA SEGURIDADE SOCIAL
 JANEIRO A JUNHO 2016/BIMESTRE MAIO - JUNHO
 Entidade: CONSORCIO INTERMUNIC. DE SAUDE DO VALE DO IGUAÇU

RREO - Anexo 7 (LRF, art. 53, inciso V)

R\$ 1,00

PODER/ÓRGÃO	RP PROCESSADOS E NÃO PROCESSADOS LIQUIDADOS EM EXERCÍCIOS ANTERIORES					RP NÃO PROCESSADOS						
	Inscritos		Pagos	Cancelados	Saldo (a)	Inscritos		Liquidados	Pagos	Cancelados	Saldo (b)	Saldo Total (a+b)
	Em Exercícios Anteriores	Em 31 de Dezembro de 2015				Em Exercícios Anteriores	Em 31 de Dezembro de 2015					
RESTOS A PAGAR (EXCETO INTRA-ORÇAMENTÁRIOS) (I)	2.567,10	108.898,35	108.898,35	-	2.567,10	-	4.185,00	4.185,00	4.185,00	-	-	2.567,10
EXECUTIVO	2.567,10	108.898,35	108.898,35	0,00	2.567,10	0,00	4.185,00	4.185,00	4.185,00	0,00	0,00	2.567,10
CONSORCIO INTERMUNIC. DE SAUDE DO VALE DO	2.567,10	108.898,35	108.898,35	0,00	2.567,10	0,00	4.185,00	4.185,00	4.185,00	0,00	0,00	2.567,10
CONSORCIO DE SAUDE DO VALE DO IGUAÇU	0,00	108.898,35	108.898,35	0,00	0,00	0,00	4.185,00	4.185,00	4.185,00	0,00	0,00	0,00
DIVISAO DE ADMINISTRACAO	1.500,10	0,00	0,00	0,00	1.500,10	0,00	0,00	0,00	0,00	0,00	0,00	1.500,10
DIVISAO DE SAUDE	1.067,00	0,00	0,00	0,00	1.067,00	0,00	0,00	0,00	0,00	0,00	0,00	1.067,00
RESTOS A PAGAR (INTRA-ORÇAMENTÁRIOS) (II)	-	-	-	-	-	-	-	-	-	-	-	-
	0,00	0,00	0,00	0,00	0,00	0,00	0,00	0,00	0,00	0,00	0,00	0,00
TOTAL (III) = (I + II):	2.567,10	108.898,35	108.898,35	0,00	2.567,10	0,00	4.185,00	4.185,00	4.185,00	0,00	0,00	2.567,10

FONTE:



Josneli L. C. Martins
 Contador
 CRC PR - 067191/O-0

DEMONSTRATIVO SIMPLIFICADO DO RELATÓRIO RESUMIDO DA EXECUÇÃO ORÇAMENTÁRIA

ORÇAMENTOS FISCAL E DA SEGURIDADE SOCIAL

JANEIRO A JUNHO 2016/BIMESTRE MAIO - JUNHO

Entidade: CONSORCIO INTERMUNIC. DE SAUDE DO VALE DO IGUACU

LRF, Art. 48 - Anexo XVII

R\$ 1,00

BALANÇO ORÇAMENTÁRIO		No Bimestre	Até o Bimestre
RECEITAS			
Previsão Inicial		—	7.509.386,45
Previsão Atualizada		—	7.509.386,45
Receitas Realizadas		969.220,50	3.068.276,36
Déficit Orçamentário		—	0,00
Saldos de Exercícios Anteriores (Utilizados para Créditos Adicionais)		—	127.340,78
DESPESAS			
Dotação Inicial		—	7.509.386,45
Créditos Adicionais		—	127.340,78
Dotação Atualizada		—	7.636.727,23
Despesas Empenhadas		1.319.131,34	3.055.786,07
Despesas Liquidadas		1.299.726,38	2.864.487,63
Superávit Orçamentário		—	203.788,73
DESPESAS POR FUNÇÃO / SUBFUNÇÃO		No Bimestre	Até o Bimestre
Despesas Empenhadas		1.319.131,34	3.055.786,07
Despesas Liquidadas		1.299.726,38	2.864.487,63
RECEITA CORRENTE LÍQUIDA - RCL			Até o Bimestre
Receita Corrente Líquida			6.186.418,04
RECEITAS / DESPESAS DOS REGIMES DE PREVIDÊNCIA		No Bimestre	Até o Bimestre
Regime Próprio de Previdência dos Servidores			
Receitas Previdenciárias Realizadas(IV)		0,00	0,00
Despesa Previdenciárias Executadas(V)		0,00	0,00
Liquidadas		0,00	0,00
Inscritas em Restos a Pagar Não Processados		0,00	0,00
Resultado Previdenciário (VI) = (IV - V)		0,00	0,00
RESULTADOS NOMINAL E PRIMÁRIO		Meta Fixada no Anexo de Metas Fiscais da LDO (a)	Resultado Apurado até o Bimestre (b)
Resultado Nominal		0,00	-199.603,73
Resultado Primário		0,00	175.401,67
RESTOS A PAGAR POR PODER E MINISTÉRIO PÚBLICO		Inscrição	Cancelamento até o Bimestre
RESTOS A PAGAR NÃO-PROCESSADOS			Pagamento até o Bimestre
EXECUTIVO	4.185,00	0,00	4.185,00
EXECUTIVO	4.185,00	0,00	4.185,00
RESTOS A PAGAR PROCESSADOS			Saldo a Pagar
EXECUTIVO	111.465,45	0,00	108.898,35
EXECUTIVO	111.465,45	0,00	108.898,35
TOTAL:	115.650,45	0,00	113.083,35
DESPESAS COM AÇÕES TÍPICAS DE MDE		Valor apurado até o Bimestre	Limites Constitucionais Anuais
Limite Anual de 25% das Receitas de Impostos em MDE		0,00	% Mínimo a Aplicar no Exercício
Limite Anual de 60% do FUNDEB na Remuneração do Magistério com Educação Infantil Ensino Fundamental		0,00	% Aplicado até o Bimestre
Empenhadas		0,00	0,00
RECEITAS DE OPERAÇÕES DE CRÉDITO E DESPESAS DE CAPITAL		Valor apurado até o Bimestre	Saldo não Realizado
Receitas de Operações de Crédito		0,00	
Despesa de Capital Líquida		328,00	19.672,00

DEMONSTRATIVO SIMPLIFICADO DO RELATÓRIO RESUMIDO DA EXECUÇÃO ORÇAMENTÁRIA**ORÇAMENTOS FISCAL E DA SEGURIDADE SOCIAL****JANEIRO A JUNHO 2016/BIMESTRE MAIO - JUNHO**

Entidade: CONSORCIO INTERMUNIC. DE SAUDE DO VALE DO IGUACU

LRF, Art. 48 - Anexo XVII

R\$ 1,00

PROJEÇÃO ATUARIAL DOS REGIMES DE PREVIDÊNCIA	2016	2024	2034	2049
Regime Próprio de Previdência Social dos Servidores				
Receitas Previdenciárias (IV)	0,00	0,00	0,00	0,00
Despesas Previdenciárias (V)	0,00	0,00	0,00	0,00
Resultado Previdenciário VI = (IV - V)	0,00	0,00	0,00	0,00
RECEITA DA ALIENAÇÃO DE ATIVOS E APLICAÇÃO DOS RECURSOS			Valor apurado até o Bimestre	Saldo a Realizar
Receita de Capital Resultante da Alienação de Ativos			0,00	0,00
Aplicação dos Recursos da Alienação de Ativos			0,00	0,00
DESPESAS COM AÇÕES E SERVIÇOS PÚBLICOS DE SAÚDE	Valor apurado até o Bimestre	Limite Constitucional Anual		
		% Mínimo a Aplicar no Exercício	% Aplicado até o Bimestre	
Despesas Próprias com Ações e Serviços Públicos de Saúde	945.325,38	15,00	0,00	
Liquidadas	945.325,38			
DESPESAS DE CARÁTER CONTINUADO DERIVADAS DE PPP	Valor apurado no exercício corrente			
Total das despesas/RCL (%)	0,00			

NOTAS:

Nota: Durante o exercício, somente as despesas liquidadas são consideradas executadas. No encerramento do exercício, as despesas não liquidadas inscritas em restos a pagar não processados são também consideradas executadas. Dessa forma, para maior transparência, as despesas executadas estão segregadas em:

a) Despesas liquidadas, consideradas aquelas em que houve a entrega do material ou serviço, nos termos do art. 63 da Lei 4.320/64;

b) Despesas empenhadas mas não liquidadas, inscritas em Restos a Pagar não processados, consideradas liquidadas no encerramento do exercício, por força do art. 35, inciso II da Lei 4.320/64.



Josneli L.V. Martins
Contador
CRC PR - 067191/O-6

Município de UNIAO DA VITORIA - PR
 CONSORCIO INTERMUNIC. DE SAUDE DO VALE DO IGUACU
 RELATÓRIO RESUMIDO DA EXECUÇÃO ORÇAMENTÁRIA
BALANÇO ORÇAMENTÁRIO
 ORÇAMENTOS FISCAL E DA SEGURIDADE SOCIAL
 JANEIRO A AGOSTO 2016/BIMESTRE JULHO - AGOSTO

RREO - ANEXO 1 (LRF, Art. 52, Inciso I, alíneas "a" e "b" do inciso II e § 1º)

R\$ 1,00

RECEITAS	PREVISÃO INICIAL	PREVISÃO ATUALIZADA (a)	RECEITAS REALIZADAS				SALDO A REALIZAR (a - c)
			No Bimestre (b)	% (b/a)	Até o Bimestre (c)	% (c/a)	
RECEITAS (EXCETO INTRA-ORÇAMENTÁRIAS) (I)	7.509.386,45	7.509.386,45	895.934,96	11,93	3.964.211,32	52,79	3.545.175,13
RECEITAS CORRENTES	7.509.386,45	7.509.386,45	895.934,96	11,93	3.964.211,32	52,79	3.545.175,13
RECEITA PATRIMONIAL	30.000,00	30.000,00	7.882,27	26,27	36.269,33	120,90	-6.269,33
RECEITAS DE VALORES MOBILIÁRIOS	30.000,00	30.000,00	7.882,27	26,27	36.269,33	120,90	-6.269,33
RECEITA DE SERVIÇOS	4.154.616,00	4.154.616,00	439.305,25	10,57	1.854.393,27	44,63	2.300.222,73
TRANSFERÊNCIAS CORRENTES	3.238.770,45	3.238.770,45	435.942,24	13,46	1.995.672,46	61,62	1.243.097,99
TRANSFERÊNCIAS INTERGOVERNAMENTAIS	2.621.870,45	2.621.870,45	345.942,24	13,19	1.316.951,24	50,19	1.305.919,21
TRANSFERÊNCIAS DE CONVÊNIOS	616.900,00	616.900,00	90.000,00	14,59	679.721,22	110,18	-62.821,22
OUTRAS RECEITAS CORRENTES	86.000,00	86.000,00	12.805,20	14,89	77.876,26	90,55	8.123,74
RECEITAS DIVERSAS	86.000,00	86.000,00	12.805,20	14,89	77.876,26	90,55	8.123,74
RECEITAS DE CAPITAL	0,00	0,00	0,00	0,00	0,00	0,00	0,00
RECEITAS (INTRA-ORÇAMENTÁRIAS) (II)	—	—	—	—	—	—	—
SUBTOTAL DAS RECEITAS (III) = (I + II)	7.509.386,45	7.509.386,45	895.934,96	11,93	3.964.211,32	52,79	3.545.175,13
OPERAÇÕES DE CRÉDITO - REFINANCIAMENTO (IV)	0,00	0,00	0,00	0,00	0,00	0,00	0,00
Operações de Crédito Internas	0,00	0,00	0,00	0,00	0,00	0,00	0,00
Mobiliária	0,00	0,00	0,00	0,00	0,00	0,00	0,00
Contratual	0,00	0,00	0,00	0,00	0,00	0,00	0,00
Operações de Crédito Externas	0,00	0,00	0,00	0,00	0,00	0,00	0,00
Mobiliária	0,00	0,00	0,00	0,00	0,00	0,00	0,00
Contratual	0,00	0,00	0,00	0,00	0,00	0,00	0,00
SUBTOTAL COM REFINANCIAMENTO (V) = (III + IV)	7.509.386,45	7.509.386,45	895.934,96	11,93	3.964.211,32	52,79	3.545.175,13
DÉFICIT (VI)	—	—	—	—	—	—	—
TOTAL (VII) = (V + VI)	7.509.386,45	7.509.386,45	895.934,96	11,93	3.964.211,32	52,79	3.545.175,13
SALDO DE EXERCÍCIOS ANTERIORES UTILIZADOS PARA CRÉDITOS ADICIONAIS)	—	127.340,78	—	—	127.340,78	—	—
Superávit Financeiro	—	127.340,78	—	—	127.340,78	—	—
Reabertura de Créditos Adicionais	—	0,00	—	—	0,00	—	—

Município de UNIAO DA VITORIA - PR
 CONSORCIO INTERMUNIC. DE SAUDE DO VALE DO IGUACU
 RELATÓRIO RESUMIDO DA EXECUÇÃO ORÇAMENTÁRIA

Continuação 2/2

BALANÇO ORÇAMENTÁRIO
 ORÇAMENTOS FISCAL E DA SEGURIDADE SOCIAL
 JANEIRO A AGOSTO 2016/BIMESTRE JULHO - AGOSTO

DESPESAS	DOTAÇÃO INICIAL (d)	DOTAÇÃO ATUALIZADA (e)	DESPESAS EMPENHADAS		SALDO (g) = (e-f)	DESPESAS LIQUIDADAS		SALDO (i) = (e-h)	DESPESAS PAGAS ATÉ O BIMESTRE (j)
			No Bimestre	Até o Bimestre (f)		No Bimestre	Até o Bimestre (h)		
DESPESAS (EXCETO INTRA-ORÇAMENTÁRIAS) (VIII)	7.509.386,45	7.636.727,23	916.888,46	3.972.674,53	3.664.052,70	1.014.143,61	3.878.631,24	3.758.095,99	3.499.526,64
DESPESAS CORRENTES	7.489.386,45	7.616.727,23	911.794,46	3.966.587,53	3.650.139,70	1.008.384,61	3.872.544,24	3.744.182,99	3.493.605,64
PESSOAL E ENCARGOS SOCIAIS	740.000,00	743.000,00	110.570,19	417.297,73	325.702,27	106.973,21	413.700,75	329.299,25	409.941,83
OUTRAS DESPESAS CORRENTES	6.749.386,45	6.873.727,23	801.224,27	3.549.289,80	3.324.437,43	901.411,40	3.458.843,49	3.414.883,74	3.083.663,81
DESPESAS DE CAPITAL	20.000,00	20.000,00	5.094,00	6.087,00	13.913,00	5.759,00	6.087,00	13.913,00	5.921,00
INVESTIMENTOS	20.000,00	20.000,00	5.094,00	6.087,00	13.913,00	5.759,00	6.087,00	13.913,00	5.921,00
RESERVA DE CONTINGÊNCIA	0,00	0,00	0,00	0,00	0,00	0,00	0,00	0,00	0,00
RESERVA DO RPPS	0,00	0,00	0,00	0,00	0,00	0,00	0,00	0,00	0,00
DESPESAS (INTRA-ORÇAMENTÁRIAS) (IX)	—	—	—	—	—	—	—	—	—
SUBTOTAL DAS DESPESAS (X) = (VIII + IX)	7.509.386,45	7.636.727,23	916.888,46	3.972.674,53	3.664.052,70	1.014.143,61	3.878.631,24	3.758.095,99	3.499.526,64
AMORTIZAÇÃO DA DÍVIDA-REFINANCIAMENTO (XI)	0,00	0,00	0,00	0,00	0,00	0,00	0,00	0,00	0,00
Amortização da Dívida Interna	0,00	0,00	0,00	0,00	0,00	0,00	0,00	0,00	0,00
Dívida Mobiliária	0,00	0,00	0,00	0,00	0,00	0,00	0,00	0,00	0,00
Outras Dívidas	0,00	0,00	0,00	0,00	0,00	0,00	0,00	0,00	0,00
Amortização da Dívida Externa	0,00	0,00	0,00	0,00	0,00	0,00	0,00	0,00	0,00
Dívida Mobiliária	0,00	0,00	0,00	0,00	0,00	0,00	0,00	0,00	0,00
Outras Dívidas	0,00	0,00	0,00	0,00	0,00	0,00	0,00	0,00	0,00
SUBTOTAL COM REFINANCIAMENTO (XII) = (X + XI)	7.509.386,45	7.636.727,23	916.888,46	3.972.674,53	3.664.052,70	1.014.143,61	3.878.631,24	3.758.095,99	3.499.526,64
SUPERÁVIT (XIII)	—	—	—	—	—	—	85.580,08	—	—
TOTAL (XIV) = (XII + XIII)	7.509.386,45	7.636.727,23	916.888,46	3.972.674,53	—	1.014.143,61	3.964.211,32	—	3.499.526,64

ONTE:

Josneli L.V. Martins
 Contador
 CRC PR - 067191/O-0

Município de UNIAO DA VITORIA - PR
 RELATÓRIO RESUMIDO DA EXECUÇÃO ORÇAMENTÁRIA
DEMONSTRATIVO DA EXECUÇÃO DAS DESPESAS POR FUNÇÃO/SUBFUNÇÃO
 ORÇAMENTOS FISCAL E DA SEGURIDADE SOCIAL
 JANEIRO A AGOSTO 2016/BIMESTRE JULHO - AGOSTO
 Entidade: CONSORCIO INTERMUNIC. DE SAUDE DO VALE DO IGUACU

RREO – Anexo 2 (LRF, Art. 52, inciso II, alínea "c")

R\$ 1,00

FUNÇÃO/SUBFUNÇÃO	DOTAÇÃO INICIAL	DOTAÇÃO ATUALIZADA (a)	DESPESAS EMPENHADAS			SALDO (c) = (a-b)	DESPESAS LIQUIDADAS			SALDO (e) = (a-d)
			No Bimestre	Até o Bimestre (b)	% (b/Total b)		No Bimestre	Até o Bimestre (d)	% (d/Total d)	
DESPESAS (EXCETO INTRA-ORÇAMENTÁRIAS) (I)	7.509.386,45	7.636.727,23	916.888,46	3.972.674,53	100,00	3.664.052,70	1.014.143,61	3.878.631,24	100,00	3.758.095,99
Saúde	7.509.386,45	7.636.727,23	916.888,46	3.972.674,53	100,00	3.664.052,70	1.014.143,61	3.878.631,24	100,00	3.758.095,99
Administração Geral	784.260,00	784.260,00	104.039,15	428.736,93	10,79	355.523,07	106.188,61	426.450,43	10,99	357.809,57
Assistência Hospitalar e Ambulatorial	6.725.126,45	6.852.467,23	812.849,31	3.543.937,60	89,21	3.308.529,63	907.955,00	3.452.180,81	89,01	3.400.286,42
TOTAL (III) = (I + II)	7.509.386,45	7.636.727,23	916.888,46	3.972.674,53	100,00	3.664.052,70	1.014.143,61	3.878.631,24	100,00	3.758.095,99

FONTE:

Josnelli L. V. Martins
 Contador
 CRC PR - 067191/O-C

Município de UNIAO DA VITORIA - PR
 RELATÓRIO RESUMIDO DA EXECUÇÃO ORÇAMENTÁRIA
DEMONSTRATIVO DOS RESTOS A PAGAR POR PODER E ÓRGÃO
 ORÇAMENTOS FISCAL E DA SEGURIDADE SOCIAL
 JANEIRO A AGOSTO 2016/BIMESTRE JULHO - AGOSTO
 Entidade: CONSORCIO INTERMUNIC. DE SAUDE DO VALE DO IGUAÇU

RREO - Anexo 7 (LRF, art. 53, inciso V)

R\$ 1,00

PODER/ÓRGÃO	RP PROCESSADOS E NÃO PROCESSADOS LIQUIDADOS EM EXERCÍCIOS ANTERIORES					RP NÃO PROCESSADOS						
	Inscritos		Pagos	Cancelados	Saldo (a)	Inscritos		Liquidados	Pagos	Cancelados	Saldo (b)	Saldo Total (a+b)
	Em Exercícios Anteriores	Em 31 de Dezembro de 2015				Em Exercícios Anteriores	Em 31 de Dezembro de 2015					
RESTOS A PAGAR (EXCETO INTRA-ORÇAMENTÁRIOS) (I)	2.567,10	108.898,35	108.898,35	-	2.567,10	-	4.185,00	4.185,00	4.185,00	-	-	2.567,10
EXECUTIVO	2.567,10	108.898,35	108.898,35	0,00	2.567,10	0,00	4.185,00	4.185,00	4.185,00	0,00	0,00	2.567,10
CONSORCIO INTERMUNIC. DE SAUDE DO VALE DO	2.567,10	108.898,35	108.898,35	0,00	2.567,10	0,00	4.185,00	4.185,00	4.185,00	0,00	0,00	2.567,10
CONSORCIO DE SAUDE DO VALE DO IGUAÇU	0,00	108.898,35	108.898,35	0,00	0,00	0,00	4.185,00	4.185,00	4.185,00	0,00	0,00	0,00
DIVISAO DE ADMINISTRACAO	1.500,10	0,00	0,00	0,00	1.500,10	0,00	0,00	0,00	0,00	0,00	0,00	1.500,10
DIVISAO DE SAUDE	1.067,00	0,00	0,00	0,00	1.067,00	0,00	0,00	0,00	0,00	0,00	0,00	1.067,00
RESTOS A PAGAR (INTRA-ORÇAMENTÁRIOS) (II)	-	-	-	-	-	-	-	-	-	-	-	-
	0,00	0,00	0,00	0,00	0,00	0,00	0,00	0,00	0,00	0,00	0,00	0,00
TOTAL (III) = (I + II):	2.567,10	108.898,35	108.898,35	0,00	2.567,10	0,00	4.185,00	4.185,00	4.185,00	0,00	0,00	2.567,10
FONTE:												

Josneli L.V. Martins
 Contador
 CRC PR - 067191/O-1

DEMONSTRATIVO SIMPLIFICADO DO RELATÓRIO RESUMIDO DA EXECUÇÃO ORÇAMENTÁRIA

ORÇAMENTOS FISCAL E DA SEGURIDADE SOCIAL

JANEIRO A AGOSTO 2016/BIMESTRE JULHO - AGOSTO

Entidade: CONSORCIO INTERMUNIC. DE SAUDE DO VALE DO IGUACU

LRF, Art. 48 - Anexo XVII

R\$ 1,00

BALANÇO ORÇAMENTÁRIO		No Bimestre	Até o Bimestre
RECEITAS			
Previsão Inicial		—	7.509.386,45
Previsão Atualizada		—	7.509.386,45
Receitas Realizadas		895.934,96	3.964.211,32
Déficit Orçamentário		—	0,00
Saldos de Exercícios Anteriores (Utilizados para Créditos Adicionais)		—	127.340,78
DESPESAS			
Dotação Inicial		—	7.509.386,45
Créditos Adicionais		—	127.340,78
Dotação Atualizada		—	7.636.727,23
Despesas Empenhadas		916.888,46	3.972.674,53
Despesas Liquidadas		1.014.143,61	3.878.631,24
Superavit Orçamentário		—	85.580,08
DESPESAS POR FUNÇÃO / SUBFUNÇÃO		No Bimestre	Até o Bimestre
Despesas Empenhadas		916.888,46	3.972.674,53
Despesas Liquidadas		1.014.143,61	3.878.631,24
RECEITA CORRENTE LÍQUIDA - RCL			Até o Bimestre
Receita Corrente Líquida			6.190.161,56
RECEITAS / DESPESAS DOS REGIMES DE PREVIDÊNCIA		No Bimestre	Até o Bimestre
Regime Próprio de Previdência dos Servidores			
Receitas Previdenciárias Realizadas(IV)		0,00	0,00
Despesa Previdenciárias Executadas(V)		0,00	0,00
Liquidadas		0,00	0,00
Inscritas em Restos a Pagar Não Processados		0,00	0,00
Resultado Previdenciário (VI) = (IV - V)		0,00	0,00
RESULTADOS NOMINAL E PRIMÁRIO		Meta Fixada no Anexo de Metas Fiscais da LDO (a)	Resultado Apurado até o Bimestre (b)
Resultado Nominal		0,00	-81.395,08
Resultado Primário		0,00	49.310,75
			0,00
RESTOS A PAGAR POR PODER E MINISTÉRIO PÚBLICO	Inscrição	Cancelamento até o Bimestre	Pagamento até o Bimestre
RESTOS A PAGAR NÃO-PROCESSADOS			Saldo a Pagar
EXECUTIVO	4.185,00	0,00	4.185,00
	4.185,00	0,00	0,00
RESTOS A PAGAR PROCESSADOS			
EXECUTIVO	111.465,45	0,00	108.898,35
	111.465,45	0,00	2.567,10
TOTAL:	115.650,45	0,00	113.083,35
			2.567,10
DESPESAS COM AÇÕES TÍPICAS DE MDE		Valor apurado até o Bimestre	Limites Constitucionais Anuais
			% Mínimo a Aplicar no Exercício
			% Aplicado até o Bimestre
Limite Anual de 25% das Receitas de Impostos em MDE		0,00	25%
Limite Anual de 60% do FUNDEB na Remuneração do Magistério com Educação Infantil Ensino Fundamental		0,00	60%
Empenhadas		0,00	0,00
RECEITAS DE OPERAÇÕES DE CRÉDITO E DESPESAS DE CAPITAL		Valor apurado até o Bimestre	Saldo não Realizado
Receitas de Operações de Crédito		0,00	
Despesa de Capital Líquida		6.087,00	13.913,00

DEMONSTRATIVO SIMPLIFICADO DO RELATÓRIO RESUMIDO DA EXECUÇÃO ORÇAMENTÁRIA**ORÇAMENTOS FISCAL E DA SEGURIDADE SOCIAL****JANEIRO A AGOSTO 2016/BIMESTRE JULHO - AGOSTO**

Entidade: CONSORCIO INTERMUNIC. DE SAUDE DO VALE DO IGUACU

LRF, Art. 48 - Anexo XVII

R\$ 1,00

PROJEÇÃO ATUARIAL DOS REGIMES DE PREVIDÊNCIA	2016	2024	2034	2049
Regime Próprio de Previdência Social dos Servidores				
Receitas Previdenciárias (IV)	0,00	0,00	0,00	0,00
Despesas Previdenciárias (V)	0,00	0,00	0,00	0,00
Resultado Previdenciário VI = (IV - V)	0,00	0,00	0,00	0,00
RECEITA DA ALIENAÇÃO DE ATIVOS E APLICAÇÃO DOS RECURSOS			Valor apurado até o Bimestre	Saldo a Realizar
Receita de Capital Resultante da Alienação de Ativos			0,00	0,00
Aplicação dos Recursos da Alienação de Ativos			0,00	0,00
DESPESAS COM AÇÕES E SERVIÇOS PÚBLICOS DE SAÚDE	Valor apurado até o Bimestre	Limite Constitucional Anual		
		% Mínimo a Aplicar no Exercício	% Aplicado até o Bimestre	
Despesas Próprias com Ações e Serviços Públicos de Saúde	1.330.198,74	15,00	0,00	
Liquidadas	1.330.198,74			
DESPESAS DE CARÁTER CONTINUADO DERIVADAS DE PPP	Valor apurado no exercício corrente			
Total das despesas/RCL (%)	0,00			

NOTA:

Nota: Durante o exercício, somente as despesas liquidadas são consideradas executadas. No encerramento do exercício, as despesas não liquidadas inscritas em restos a pagar não processados são também consideradas executadas. Dessa forma, para maior transparência, as despesas executadas estão segregadas em:

- a) Despesas liquidadas, consideradas aquelas em que houve a entrega do material ou serviço, nos termos do art. 63 da Lei 4.320/64;
- b) Despesas empenhadas mas não liquidadas, inscritas em Restos a Pagar não processados, consideradas liquidadas no encerramento do exercício, por força do art. 35, inciso II da Lei 4.320/64.



Josneli L.V. Martins
Contador
CRC PR - 067191/O-0

Município de UNIAO DA VITORIA - PR - Poder Executivo
 CONSORCIO INTERMUNIC. DE SAUDE DO VALE DO IGUACU

RELATÓRIO DA GESTÃO FISCAL

DEMONSTRATIVO DA DESPESA COM PESSOAL
 ORÇAMENTOS FISCAL E DA SEGURIDADE SOCIAL

MAIO/2016 A AGOSTO/2016

RGF - ANEXO I (LRF, art. 55, inciso I, alínea "a")

R\$ 1,00

DESPESAS COM PESSOAL	DESPESAS EXECUTADAS	
	(Últimos 12 Meses)	
	LIQUIDADAS (a)	INSCRITAS EM RESTOS A PAGAR NÃO PROCESSADOS (b)
DESPESA BRUTA COM PESSOAL (I)		
Pessoal Ativo	326.208,40	0,00
Pessoal Inativo e Pensionistas	226.828,40	0,00
Outras Despesas de Pessoal Decorrentes de Contratos De Terceirização (art. 18, § 1º da LRF)	0,00	0,00
Outras Despesas de Pessoal Decorrentes de Contratos de Terceirização (exceto elemento 34)	0,00	0,00
	99.380,00	0,00
(-)DESPESAS NÃO COMPUTADAS (art.19, §1º da LRF) (II)		
Indenizações por Demissão e Incentivos à Demissão Voluntária	0,00	0,00
Decorrentes de Decisão Judicial de período anterior ao da apuração	0,00	0,00
Despesas de Exercícios Anteriores de período anterior ao da apuração	0,00	0,00
Inativos e Pensionistas com Recursos Vinculados	0,00	0,00
	0,00	0,00
Instrução Normativa TCE/PR 56/2011		
Pensionistas	0,00	0,00
IRRF	0,00	0,00
	0,00	0,00
DESPESA LÍQUIDA COM PESSOAL (III) = (I-II)	326.208,40	0,00
DESPESA TOTAL COM PESSOAL - DTP (IV) = (III a + III b)		326.208,40
RECEITA CORRENTE LÍQUIDA - RCL (V)		1.865.155,46
% da DESPESA TOTAL COM PESSOAL - DTP sobre a RCL (VI) = (IV/V) * 100		17,49
LIMITE MÁXIMO (incisos I, II e III, art. 20 da LRF) - 54,00%		1.007.183,95
LIMITE PRUDENCIAL (§ único, art. 22 da LRF) - 51,30%		956.824,75
LIMITE DE ALERTA (inciso II do § 1º do art. 59 da LRF) - 48,60%		906.465,55

Fonte: Sistema Betha Sistemas, Unidade Responsável CONSORCIO INTERMUNIC. DE SAUDE DO VALE DO IGUACU

Nota: Durante o exercício, somente as despesas liquidadas são consideradas executadas. No encerramento do exercício, as despesas não liquidadas inscritas em Restos a Pagar Não Processados são também consideradas executadas. Dessa forma, para maior transparência, as despesas executadas estão segregadas em:

- a) Despesas liquidadas, consideradas aquelas em que houve a entrega do material ou serviço, nos termos do art. 63 da Lei 4.320/64;
- b) Despesas empenhadas mas não liquidadas, inscritas em Restos a Pagar Não Processados, consideradas liquidadas no encerramento do exercício, por força do inciso II do art.35 da Lei 4.320/64.



Josnelli L.V. Marinho
 Contador
 CRC PR - 067191/O-1

MUNICÍPIO DE UNIAO DA VITORIA - PR
RELATÓRIO DE GESTÃO FISCAL
DEMONSTRATIVO CONSOLIDADO DA DISPONIBILIDADE DE CAIXA
ORÇAMENTOS FISCAL E DA SEGURIDADE SOCIAL
JANEIRO A AGOSTO 2016/QUADRIMESTRE MAIO - AGOSTO

RGF - Anexo 5 (LRF, art. 55, Inciso III, alínea "a")

R\$ 1,00

DESTINAÇÃO DE RECURSOS	DISPONIBILIDADE DE CAIXA BRUTA (a)	OBRIGAÇÕES FINANCEIRAS (b)	DISPONIBILIDADE DE CAIXA LÍQUIDA (c) = (a - b)
Programa SIA/SUS	136.390,26	129.657,01	6.733,25
RECURSOS DESCENTRALIZADOS EXERC.CORRENTE	12.906,96	3.575,54	9.331,42
Recursos PAM	0,00	(702,12)	702,12
RECURSOS UCT HEMEPAR	221.200,32	11.025,00	210.175,32
RETENÇÕES EM CARATER CONSIGNATÓRIO	0,00	9.107,52	(9.107,52)
TOTAL DOS RECURSOS VINCULADOS (I)	370.497,54	152.662,95	217.834,59
CONVEIO LINHA SAÚDE	0,00	1.067,00	(1.067,00)
Prestação de Serviços - Consorciados	218.696,14	227.316,37	(8.620,23)
Recursos Livres	77.540,17	625,38	76.914,79
TOTAL DOS RECURSOS NÃO VINCULADOS (II)	296.236,31	229.008,75	67.227,56
TOTAL (III) = (I + II)	666.733,85	381.671,70	285.062,15
REGIME PRÓPRIO DE PREVIDÊNCIA DOS SERVIDORES ¹	0,00	0,00	0,00

FUNTE:

Nota: ¹ A disponibilidade de caixa do RPPS está comprometida com o Passivo Atuarial.



Josneli L.V. Martins
Contador
CRC PR - 067191/O-

MUNICÍPIO DE UNIAO DA VITORIA - PR - PODER EXECUTIVO
 CONSORCIO INTERMUNIC. DE SAUDE DO VALE DO IGUACU
 RELATÓRIO DE GESTÃO FISCAL

DEMONSTRATIVO DOS RESTOS A PAGAR
 ORÇAMENTOS FISCAL E DA SEGURIDADE SOCIAL
 JANEIRO A AGOSTO 2016/QUADRIMESTRE MAIO - AGOSTO

RGF - ANEXO VI (LRF, art. 55, inciso III, alínea "b")

R\$ 1,00

DESTINAÇÃO DE RECURSOS	RESTOS A PAGAR					
	Liquidados e Não Pagos (Processados)		Empenhados e Não Liquidados (Não Processados)		DISPONIBILIDADE DE CAIXA LÍQUIDA (ANTES DA INSCRIÇÃO EM RESTOS A PAGAR NÃO PROCESSADOS DO EXERCÍCIO)	EMPENHOS NÃO LIQUIDADOS CANCELADOS(NÃO INSCRITOS POR INSUFICIÊNCIA FINANCEIRA)
	De Exercícios Anteriores	Do Exercício	De Exercícios Anteriores	Do Exercício		
Programa SIA/SUS	0,00	131.038,51	0,00	52.356,97	5.351,75	0,00
RECURSOS DESCENTRALIZADOS EXERC.C	1.500,10	5.676,03	0,00	1.236,50	5.730,83	0,00
RECURSOS UCT HEMEPAR	0,00	11.025,00	0,00	0,00	210.175,32	0,00
TOTAL DE RECURSOS VINCULADOS(I)	1.500,10	147.739,54	0,00	53.593,47	221.257,90	0,00
CONVEIO LINHA SAÚDE	1.067,00	0,00	0,00	0,00	(1.067,00)	0,00
Prestação de Serviços - Consorciados	0,00	230.561,15	0,00	39.399,82	(11.865,01)	0,00
Recursos Livres	0,00	803,91	0,00	0,00	76.736,26	0,00
TOTAL DE RECURSOS NÃO VINCULADOS(II)	1.067,00	231.365,06	0,00	39.399,82	63.804,25	0,00
TOTAL (III) = (I + II)	2.567,10	379.104,60	0,00	92.993,29	285.062,15	0,00

Josneli L.V. Martins
 Contador
 CRC PR - 067191/O-1

Município de UNIAO DA VITORIA - PR - Poder Executivo
 CONSORCIO INTERMUNIC. DE SAUDE DO VALE DO IGUACU

RELATÓRIO DA GESTÃO FISCAL

DEMONSTRATIVO SIMPLIFICADO DO RELATÓRIO DE GESTÃO FISCAL

ORÇAMENTOS FISCAL E DA SEGURIDADE SOCIAL


Até o 2º Quadrimestre de 2016

L.R.F., Artigo 48 - Anexo VII

R\$ 1,00

DESPESAS COM PESSOAL	VALOR	% SOBRE A RCL
Despesa Total com Pessoal - DTP	789.023,84	12,75
Limite Máximo (incisos I, II e III, art. 20 da LRF) - <%>	3.342.687,24	54,00
Limite Prudencial (parágrafo único, art. 22 da LRF) - <%>	3.175.552,88	51,30
DÍVIDA CONSOLIDADA	VALOR	% SOBRE A RCL
Dívida Consolidada Líquida	0,00	0,00%
Limite Definido por Resolução do Senado Federal	0,00	0,00
GARANTIA DE VALORES	VALOR	% SOBRE A RCL
Total das Garantias Concedidas	0,00	0,00
Limite Definido por Resolução do Senado Federal	1.361.835,54	22,00
OPERAÇÕES DE CRÉDITO	VALOR	% SOBRE A RCL
Operações de Crédito Externas e Internas	0,00	0,00
Operações de Crédito por Antecipação da Receita	0,00	0,00
Limite Definido pelo Senado Federal para Operações de Crédito Externas e Internas	990.425,85	16,00
Limite Definido pelo Senado Federal para Operações de Crédito por Antecipação da Receita	433.311,31	7,00
RESTOS A PAGAR	INSCRIÇÃO EM RESTOS A PAGAR NÃO PROCESSADOS DO EXERCÍCIO	SUFICIÊNCIA ANTES DA INSCRIÇÃO EM RESTOS A PAGAR NÃO PROCESSADOS DO EXERCÍCIO)
Valor Apurado nos Demonstrativos Respectivos	92.993,29	0,00

ONTE: SECRETARIA DE FINANÇAS



Josenelli L. V. Martins
 Contador
 CRC PR - 067191/O-1

Município de UNIAO DA VITORIA - PR
 CONSÓRCIO INTERMUNIC. DE SAÚDE DO VALE DO IGUAÇU
 RELATÓRIO RESUMIDO DA EXECUÇÃO ORÇAMENTÁRIA
BALANÇO ORÇAMENTÁRIO
 ORÇAMENTOS FISCAL E DA SEGURIDADE SOCIAL
 JANEIRO A OUTUBRO 2016/BIMESTRE SETEMBRO - OUTUBRO

RREO - ANEXO 1 (LRF, Art. 52, Inciso I, alíneas "a" e "b" do inciso II e § 1º)

R\$ 1,00

RECEITAS	PREVISÃO INICIAL	PREVISÃO ATUALIZADA (a)	RECEITAS REALIZADAS				SALDO A REALIZAR (a - c)
			No Bimestre (b)	% (b/a)	Até o Bimestre (c)	% (c/a)	
RECEITAS (EXCETO INTRA-ORÇAMENTÁRIAS) (I)	7.509.386,45	7.509.386,45	958.500,74	12,76	4.922.712,06	65,55	2.586.674,39
RECEITAS CORRENTES	7.509.386,45	7.509.386,45	958.500,74	12,76	4.922.712,06	65,55	2.586.674,39
RECEITA PATRIMONIAL	30.000,00	30.000,00	8.555,89	28,52	44.825,22	149,42	-14.825,22
RECEITAS DE VALORES MOBILIÁRIOS	30.000,00	30.000,00	8.555,89	28,52	44.825,22	149,42	-14.825,22
RECEITA DE SERVIÇOS	4.154.616,00	4.154.616,00	450.570,24	10,85	2.304.963,51	55,48	1.849.652,49
TRANSFERÊNCIAS CORRENTES	3.238.770,45	3.238.770,45	481.905,61	14,88	2.477.578,07	76,50	761.192,38
TRANSFERÊNCIAS INTERGOVERNAMENTAIS	2.621.870,45	2.621.870,45	202.154,61	7,71	1.518.105,85	57,90	1.103.764,60
TRANSFERÊNCIAS DE CONVÊNIOS	616.900,00	616.900,00	279.751,00	45,35	959.472,22	155,53	-342.572,22
OUTRAS RECEITAS CORRENTES	86.000,00	86.000,00	17.469,00	20,31	95.345,26	110,87	-9.345,26
RECEITAS DIVERSAS	86.000,00	86.000,00	17.469,00	20,31	95.345,26	110,87	-9.345,26
RECEITAS DE CAPITAL	0,00	0,00	0,00	0,00	0,00	0,00	0,00
RECEITAS (INTRA-ORÇAMENTÁRIAS) (II)	—	—	—	—	—	—	—
SUBTOTAL DAS RECEITAS (III) = (I + II)	7.509.386,45	7.509.386,45	958.500,74	12,76	4.922.712,06	65,55	2.586.674,39
OPERAÇÕES DE CRÉDITO - REFINANCIAMENTO (IV)	0,00	0,00	0,00	0,00	0,00	0,00	0,00
Operações de Crédito Internas	0,00	0,00	0,00	0,00	0,00	0,00	0,00
Mobiliária	0,00	0,00	0,00	0,00	0,00	0,00	0,00
Contratual	0,00	0,00	0,00	0,00	0,00	0,00	0,00
Operações de Crédito Externas	0,00	0,00	0,00	0,00	0,00	0,00	0,00
Mobiliária	0,00	0,00	0,00	0,00	0,00	0,00	0,00
Contratual	0,00	0,00	0,00	0,00	0,00	0,00	0,00
SUBTOTAL COM REFINANCIAMENTO (V) = (III + IV)	7.509.386,45	7.509.386,45	958.500,74	12,76	4.922.712,06	65,55	2.586.674,39
DÉFICIT (VI)	—	—	—	—	—	—	—
TOTAL (VII) = (V + VI)	7.509.386,45	7.509.386,45	958.500,74	12,76	4.922.712,06	65,55	2.586.674,39
SALDO DE EXERCÍCIOS ANTERIORES (UTILIZADOS PARA CRÉDITOS ADICIONAIS)	—	127.340,78	—	—	127.340,78	—	—
Superávit Financeiro	—	127.340,78	—	—	127.340,78	—	—
Reabertura de Créditos Adicionais	—	0,00	—	—	0,00	—	—

CONSORCIO INTERMUNIC. DE SAUDE DO VALE DO IGUACU
RELATÓRIO RESUMIDO DA EXECUÇÃO ORÇAMENTÁRIA

BALANÇO ORÇAMENTÁRIO

ORÇAMENTOS FISCAL E DA SEGURIDADE SOCIAL

JANEIRO A OUTUBRO 2016/BIMESTRE SETEMBRO - OUTUBRO

DESPESAS	DOTAÇÃO INICIAL (d)	DOTAÇÃO ATUALIZADA (e)	DESPESAS EMPENHADAS		SALDO (g) = (e-f)	DESPESAS LIQUIDADAS		SALDO (i) = (e-h)	DESPESAS PAGAS ATÉ O BIMESTRE (j)
			No Bimestre	Até o Bimestre (f)		No Bimestre	Até o Bimestre (h)		
DESPESAS (EXCETO INTRA-ORÇAMENTÁRIAS) (VIII)	7.509.386,45	8.064.559,32	677.111,67	4.649.786,20	3.414.773,12	752.765,83	4.631.397,07	3.433.162,25	4.523.097,31
DESPESAS CORRENTES	7.489.386,45	8.044.562,32	675.907,67	4.642.495,20	3.402.067,12	751.561,83	4.624.106,07	3.420.456,25	4.516.281,31
PESSOAL E ENCARGOS SOCIAIS	740.000,00	743.000,00	95.407,82	512.705,55	230.294,45	99.004,80	512.705,55	230.294,45	512.705,55
OUTRAS DESPESAS CORRENTES	6.749.386,45	7.301.562,32	580.499,85	4.129.789,65	3.171.772,67	652.557,03	4.111.400,52	3.190.161,80	4.003.575,76
DESPESAS DE CAPITAL	20.000,00	19.997,00	1.204,00	7.291,00	12.706,00	1.204,00	7.291,00	12.706,00	6.816,00
INVESTIMENTOS	20.000,00	19.997,00	1.204,00	7.291,00	12.706,00	1.204,00	7.291,00	12.706,00	6.816,00
RESERVA DE CONTINGÊNCIA	0,00	0,00	0,00	0,00	0,00	0,00	0,00	0,00	0,00
RESERVA DO RPPS	0,00	0,00	0,00	0,00	0,00	0,00	0,00	0,00	0,00
DESPESAS (INTRA-ORÇAMENTÁRIAS) (IX)	—	—	—	—	—	—	—	—	—
SUBTOTAL DAS DESPESAS (X) = (VIII + IX)	7.509.386,45	8.064.559,32	677.111,67	4.649.786,20	3.414.773,12	752.765,83	4.631.397,07	3.433.162,25	4.523.097,31
AMORTIZAÇÃO DA DÍVIDA-REFINANCIAMENTO (XI)	0,00	0,00	0,00	0,00	0,00	0,00	0,00	0,00	0,00
Amortização da Dívida Interna	0,00	0,00	0,00	0,00	0,00	0,00	0,00	0,00	0,00
Dívida Mobiliária	0,00	0,00	0,00	0,00	0,00	0,00	0,00	0,00	0,00
Outras Dívidas	0,00	0,00	0,00	0,00	0,00	0,00	0,00	0,00	0,00
Amortização da Dívida Externa	0,00	0,00	0,00	0,00	0,00	0,00	0,00	0,00	0,00
Dívida Mobiliária	0,00	0,00	0,00	0,00	0,00	0,00	0,00	0,00	0,00
Outras Dívidas	0,00	0,00	0,00	0,00	0,00	0,00	0,00	0,00	0,00
SUBTOTAL COM REFINANCIAMENTO (XII) = (X + XI)	7.509.386,45	8.064.559,32	677.111,67	4.649.786,20	3.414.773,12	752.765,83	4.631.397,07	3.433.162,25	4.523.097,31
SUPERÁVIT (XIII)	—	—	—	—	—	—	291.314,99	—	—
TOTAL (XIV) = (XII + XIII)	7.509.386,45	8.064.559,32	677.111,67	4.649.786,20	—	752.765,83	4.922.712,06	—	4.523.097,31

FONTE:

Josneli L. V. Martins
Contador
CRC PR - 067191/O-1

Município de UNIAO DA VITORIA - PR
 RELATÓRIO RESUMIDO DA EXECUÇÃO ORÇAMENTÁRIA
DEMONSTRATIVO DA EXECUÇÃO DAS DESPESAS POR FUNÇÃO/SUBFUNÇÃO
 ORÇAMENTOS FISCAL E DA SEGURIDADE SOCIAL
 JANEIRO A OUTUBRO 2016/BIMESTRE SETEMBRO - OUTUBRO
 Entidade: CONSORCIO INTERMUNIC. DE SAUDE DO VALE DO IGUACU

RREO – Anexo 2 (LRF, Art. 52, inciso II, alínea "c")

R\$ 1,00

FUNÇÃO/SUBFUNÇÃO	DOTAÇÃO INICIAL	DOTAÇÃO ATUALIZADA (a)	DESPESAS EMPENHADAS			SALDO (c) = (a-b)	DESPESAS LIQUIDADAS			SALDO (e) = (a-d)
			No Bimestre	Até o Bimestre (b)	% (b/Total b)		No Bimestre	Até o Bimestre (d)	% (d/Total d)	
DESPESAS (EXCETO INTRA-ORÇAMENTÁRIAS) (I)										
Saúde	7.509.386,45	8.064.559,32	677.111,67	4.649.786,20	100,00	3.414.773,12	752.765,83	4.631.397,07	100,00	3.433.162,25
Administração Geral	7.509.386,45	8.064.559,32	677.111,67	4.649.786,20	100,00	3.414.773,12	752.765,83	4.631.397,07	100,00	3.433.162,25
Assistência Hospitalar e Ambulatorial	784.260,00	784.260,00	78.499,18	507.236,11	10,91	277.023,89	73.925,18	500.375,61	10,80	283.884,35
Assistência Hospitalar e Ambulatorial	6.725.126,45	7.280.299,32	598.612,49	4.142.550,09	89,09	3.137.749,23	678.840,65	4.131.021,46	89,20	3.149.277,86
TOTAL (III) = (I + II)	7.509.386,45	8.064.559,32	677.111,67	4.649.786,20	100,00	3.414.773,12	752.765,83	4.631.397,07	100,00	3.433.162,25

FONTE:



Josnelli L.V. Martins
 Contador
 CRC PR - 067191/O-C

Município de UNIAO DA VITORIA - PR
 RELATÓRIO RESUMIDO DA EXECUÇÃO ORÇAMENTÁRIA
DEMONSTRATIVO DOS RESTOS A PAGAR POR PODER E ÓRGÃO
 ORÇAMENTOS FISCAL E DA SEGURIDADE SOCIAL
 JANEIRO A OUTUBRO 2016/BIMESTRE SETEMBRO - OUTUBRO
 Entidade: CONSORCIO INTERMUNIC. DE SAUDE DO VALE DO IGUAÇU

RREO - Anexo 7 (LRF, art. 53, inciso V)

R\$ 1,00

PODER/ÓRGÃO	RP PROCESSADOS E NÃO PROCESSADOS LIQUIDADOS EM EXERCÍCIOS ANTERIORES					RP NÃO PROCESSADOS						
	Inscritos		Pagos	Cancelados	Saldo (a)	Inscritos		Liquidados	Pagos	Cancelados	Saldo (b)	Saldo Total (a+b)
	Em Exercícios Anteriores	Em 31 de Dezembro de 2015				Em Exercícios Anteriores	Em 31 de Dezembro de 2015					
RESTOS A PAGAR (EXCETO INTRA-ORÇAMENTÁRIOS) (I)	2.567,10	108.898,35	108.898,35	-	2.567,10	-	4.185,00	4.185,00	4.185,00	-	-	2.567,10
EXECUTIVO	2.567,10	108.898,35	108.898,35	0,00	2.567,10	0,00	4.185,00	4.185,00	4.185,00	0,00	0,00	2.567,10
CONSORCIO INTERMUNIC. DE SAUDE DO VALE DO	2.567,10	108.898,35	108.898,35	0,00	2.567,10	0,00	4.185,00	4.185,00	4.185,00	0,00	0,00	2.567,10
CONSORCIO DE SAUDE DO VALE DO IGUAÇU	0,00	108.898,35	108.898,35	0,00	0,00	0,00	4.185,00	4.185,00	4.185,00	0,00	0,00	0,00
DIVISAO DE ADMINISTRACAO	1.500,10	0,00	0,00	0,00	1.500,10	0,00	0,00	0,00	0,00	0,00	0,00	1.500,10
DIVISAO DE SAUDE	1.067,00	0,00	0,00	0,00	1.067,00	0,00	0,00	0,00	0,00	0,00	0,00	1.067,00
RESTOS A PAGAR (INTRA-ORÇAMENTÁRIOS) (II)	-	-	-	-	-	-	-	-	-	-	-	-
	0,00	0,00	0,00	0,00	0,00	0,00	0,00	0,00	0,00	0,00	0,00	0,00
TOTAL (III) = (I + II):	2.567,10	108.898,35	108.898,35	0,00	2.567,10	0,00	4.185,00	4.185,00	4.185,00	0,00	0,00	2.567,10
FORNE:												

Josneli L.V. Martins
 Contador
 CRC PR - 067191/O-1

DEMONSTRATIVO SIMPLIFICADO DO RELATÓRIO RESUMIDO DA EXECUÇÃO ORÇAMENTÁRIA
ORÇAMENTOS FISCAL E DA SEGURIDADE SOCIAL

JANEIRO A OUTUBRO 2016/BIMESTRE SETEMBRO - OUTUBRO

Entidade: CONSORCIO INTERMUNIC. DE SAUDE DO VALE DO IGUACU

LRF, Art. 48 - Anexo XVII

R\$ 1,00

BALANÇO ORÇAMENTÁRIO		No Bimestre	Até o Bimestre
RECEITAS			
Previsão Inicial		—	7.509.386,45
Previsão Atualizada		—	7.509.386,45
Receitas Realizadas		958.500,74	4.922.712,06
Déficit Orçamentário		—	0,00
Saldos de Exercícios Anteriores (Utilizados para Créditos Adicionais)		—	127.340,78
DESPESAS			
Dotação Inicial		—	7.509.386,45
Créditos Adicionais		—	555.172,87
Dotação Atualizada		—	8.064.559,32
Despesas Empenhadas		677.111,67	4.649.786,20
Despesas Liquidadas		752.765,83	4.631.397,07
Superavit Orçamentário		—	291.314,99
DESPESAS POR FUNÇÃO / SUBFUNÇÃO		No Bimestre	Até o Bimestre
Despesas Empenhadas		677.111,67	4.649.786,20
Despesas Liquidadas		752.765,83	4.631.397,07
RECEITA CORRENTE LÍQUIDA - RCL			Até o Bimestre
Receita Corrente Líquida			5.983.091,79
RECEITAS / DESPESAS DOS REGIMES DE PREVIDÊNCIA		No Bimestre	Até o Bimestre
Regime Próprio de Previdência dos Servidores			
Receitas Previdenciárias Realizadas(IV)		0,00	0,00
Despesa Previdenciárias Executadas(V)		0,00	0,00
Liquidadas		0,00	0,00
Inscritas em Restos a Pagar Não Processados		0,00	0,00
Resultado Previdenciário (VI) = (IV - V)		0,00	0,00
RESULTADOS NOMINAL E PRIMÁRIO		Meta Fixada no Anexo de Metas Fiscais da LDO (a)	Resultado Apurado até o Bimestre (b)
Resultado Nominal		0,00	-287.129,99
Resultado Primário		0,00	246.489,77
			0,00
RESTOS A PAGAR POR PODER E MINISTÉRIO PÚBLICO		Inscrição	Cancelamento até o Bimestre
RESTOS A PAGAR NÃO-PROCESSADOS			Pagamento até o Bimestre
EXECUTIVO		4.185,00	4.185,00
RESTOS A PAGAR PROCESSADOS		4.185,00	4.185,00
EXECUTIVO		111.465,45	108.898,35
TOTAL:		115.650,45	113.083,35
			2.567,10
DESPESAS COM AÇÕES TÍPICAS DE MDE		Valor apurado até o Bimestre	Límites Constitucionais Anuais
			% Mínimo a Aplicar no Exercício
Limite Anual de 25% das Receitas de Impostos em MDE		0,00	25%
			% Aplicado até o Bimestre
Limite Anual de 60% do FUNDEB na Remuneração do Magistério com Educação Infantil Ensino Fundamental		0,00	60%
Empenhadas		0,00	0,00
RECEITAS DE OPERAÇÕES DE CRÉDITO E DESPESAS DE CAPITAL		Valor apurado até o Bimestre	Saldo não Realizado
Receitas de Operações de Crédito		0,00	
Despesa de Capital Líquida		7.291,00	12.706,00

DEMONSTRATIVO SIMPLIFICADO DO RELATÓRIO RESUMIDO DA EXECUÇÃO ORÇAMENTÁRIA
ORÇAMENTOS FISCAL E DA SEGURIDADE SOCIAL

JANEIRO A OUTUBRO 2016/BIMESTRE SETEMBRO - OUTUBRO

Entidade: CONSORCIO INTERMUNIC. DE SAUDE DO VALE DO IGUACU

LRF, Art. 48 - Anexo XVII

R\$ 1,00

PROJEÇÃO ATUARIAL DOS REGIMES DE PREVIDÊNCIA	2016	2024	2034	2049
Regime Próprio de Previdência Social dos Servidores				
Receitas Previdenciárias (IV)	0,00	0,00	0,00	0,00
Despesas Previdenciárias (V)	0,00	0,00	0,00	0,00
Resultado Previdenciário VI = (IV - V)	0,00	0,00	0,00	0,00
RECEITA DA ALIENAÇÃO DE ATIVOS E APLICAÇÃO DOS RECURSOS			Valor apurado até o Bimestre	Saldo a Realizar
Receita de Capital Resultante da Alienação de Ativos			0,00	0,00
Aplicação dos Recursos da Alienação de Ativos			0,00	0,00
DESPESAS COM AÇÕES E SERVIÇOS PÚBLICOS DE SAÚDE	Valor apurado até o Bimestre	Limite Constitucional Anual		
		% Mínimo a Aplicar no Exercício	% Aplicado até o Bimestre	
Despesas Próprias com Ações e Serviços Públicos de Saúde	1.603.269,81	15,00	0,00	
Liquidadas	1.603.269,81			
DESPESAS DE CARÁTER CONTINUADO DERIVADAS DE PPP		Valor apurado no exercício corrente		
Total das despesas/RCL (%)		0,00		

ONTE:

Nota: Durante o exercício, somente as despesas liquidadas são consideradas executadas. No encerramento do exercício, as despesas não liquidadas inscritas em restos a pagar não processados são também consideradas executadas. Dessa forma, para maior transparência, as despesas executadas estão segregadas em:

a) Despesas liquidadas, consideradas aquelas em que houve a entrega do material ou serviço, nos termos do art. 63 da Lei 4.320/64;

b) Despesas empenhadas mas não liquidadas, inscritas em Restos a Pagar não processados, consideradas liquidadas no encerramento do exercício, por força do art. 35, inciso II da Lei 4.320/64.



Josneli L.V. Martins
 Contador
 CRC PR - 067191/O-1